DOSSIER DE DEMANDE D'AUTORISATION D'EXPLOITER UNE CARRIERE DE MARNE SUR LE TERRITOIRE DE LA COMMUNE DE PELLEVOISIN (INDRE),

AUX LIEUX-DITS « CHASSENAY » ET « QUASIMAILLET »

Présenté par

Le Syndicat des Exploitants Agricoles Marneurs de la région de Selles Sur Nahon au titre de la rubrique 2 510.1 des ICPE

Département de l'Indre

Livre des annexes

E – Expertise faune flore – INDRE NATURE

F – Etude hydrogéologique et hydrologique – ADEV

G – Etude acoustique – DAT

H -Bilans financiers du Syndicat

Dossier établi en Mai 2017 - Version consolidée le 31/10/2017

Document réalisé par Philippe VIGROUX, TLSB – Transport Logistique et Services en Berry

Expertise faune-flore du site de Chassenay à Pellevoisin

Expertise écologique

Juillet 2016

Syndicat des Exploitants Agricoles Marneurs

Indre Nature

Indre Nature
Association départementale de protection de la nature et de l'environnement
Parc Balsan - 44, av. F. Mitterrand - 36000 CHATEAUROUX
SIRET: 353825664 00025 – APE 9499 Z

Expertise Faune-Flore du site de Chassenay à Pellevoisin

Organisme	Indre Nature
Réalisation	Sylvie Caux
Date de publication	Juillet 2016
Financements	Syndicat des exploitants agricoles marneurs.
Localisation	Région Centre-Val de Loire, Département de l'Indre (36), Commune de Pellevoisin.
Objectifs de l'étude	Réalisation d'une expertise écologique.
Mots-clefs	Indre, Marne, Carrière, Agricole
Photographies	Sylvie Caux sauf mention contraire

Sommaire

PREAMBULE **5**

DIAGNOSTIC **6**

1. LOCALISATION DE LA ZONE D'ETUDE **7**
2. STATUTS D'INVENTAIRE DES MILIEUX NATURELS **9**
3. DIAGNOSTIC ECOLOGIQUE **9**
3.1 METHODE 9
3.2 HABITATS 10
3.3 FLORE 11
3.4 AVIFAUNE 16

CONCLUSION ET PROPOSITION **18**

BIBLIOGRAPHIE **20**

Préambule

Le Syndicat Agricole des Exploitants Marneurs exploite une carrière de marne dite "carrière de Beauchamp" sur la commune de Pellevoisin, le long de la route départementale D15 qui relie Pellevoisin à Frédille. L'exploitation qui devait expirer en 2016 fait l'objet d'une demande de prolongation pour deux ans.

Dans l'esprit d'assurer la continuité de l'exploitation de marne sur la commune, le Syndicat Agricole des Exploitants Marneurs souhaite examiner la possibilité d'exploiter la marne sur des parcelles limitrophes à l'exploitation actuelle. Il s'agit des parcelles 10 et 12 (pour partie) de la section ZK, pour une surface d'environ 4ha. Elles sont actuellement cultivées en céréales.

Dans ce cadre, le Syndicat a sollicité l'association Indre Nature pour cerner les éventuels enjeux existants sur la flore et la faune sauvage. Cette expertise fait l'objet de ce présent rapport.

DIAGNOSTIC

1. Localisation de la zone d'étude

Pellevoisin est une commune du département de l'Indre, rattachée au pays dit du Boischaut Nord. Elle est située à 33 km au nord-ouest de Châteauroux et 27 km au sud de Valençay.

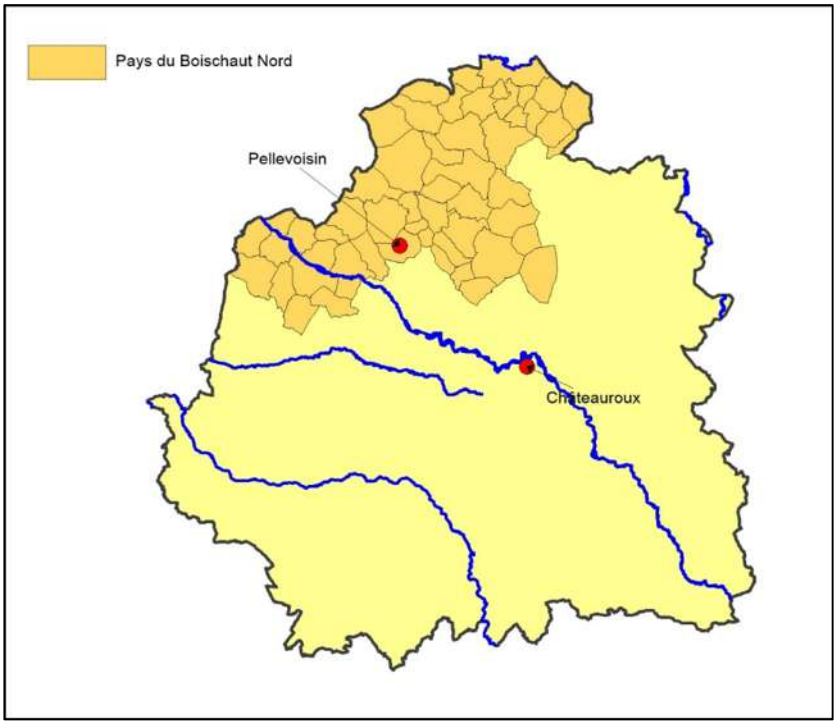

Localisation de la commune

Les parcelles sont constituées de terres labourées, actuellement cultivées en 2016 en orge Elles sont longées par la D15 au sud, la route de desserte du hameau de Beauchamp à l'ouest, et elles sont traversées à l'est par un chemin rural. Les deux parcelles concernées sont la ZK10 et ZK12 (pour partie).

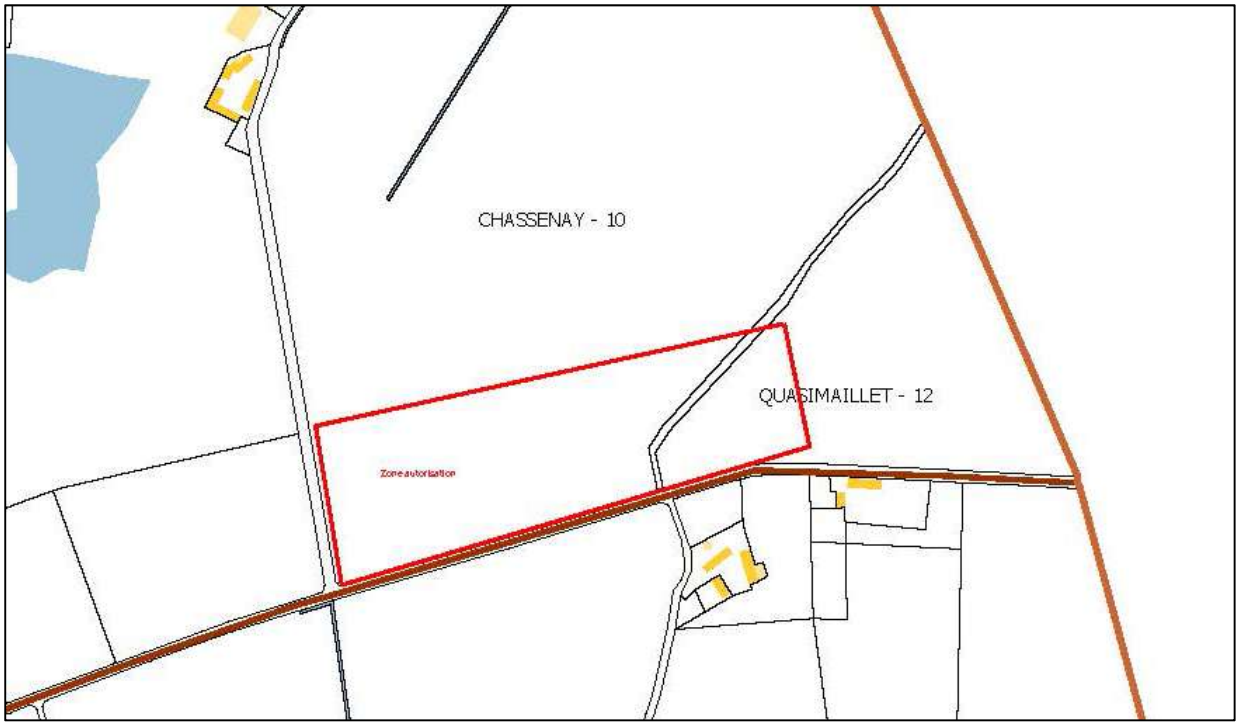

Zone projetée d'exploitation de marne (en rouge), et parcellaire (fond cadastre.gouv.fr).

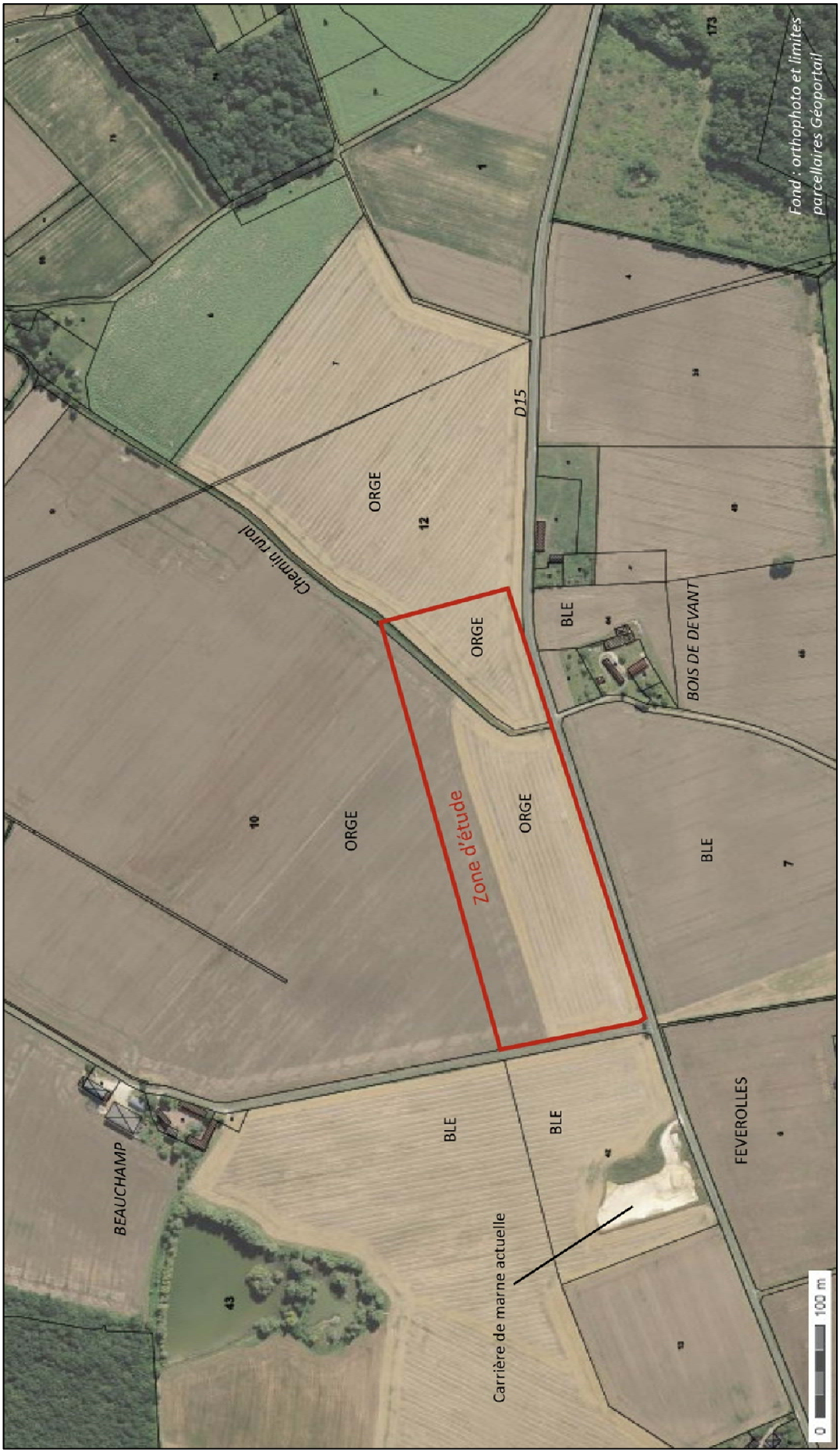

Occupation du sol et localisation du projet

Le contexte agricole est très céréalier. La rotation de culture habituelle sur ce territoire se fait sur trois ans et est de type blé/orge/colza. Le paysage offre toutefois divers éléments de diversité, notamment des bois et zones humides, qui sont tous à plus de 300m de la zone d'étude. La rivière du Nahon coule à 800m au nord, le site d'étude est d'ailleurs légèrement orienté en cette direction.

- *La zone d'étude est très homogène et cultivée en orge.*

2. Statuts d'inventaire des milieux naturels

Le site de Chassenay n'est pas répertorié au titre des statuts d'inventaires suivants : ZNIEFF I, ZNIEFF II, Arrêté de Protection de Biotope, Réserve naturelle (RNR et RNN), Site Natura 2000 (SIC et ZPS), Espace Naturel Sensible du département de l'Indre.

- *Il n'y a aucun zonage de ce type répertorié, ni sur les parcelles étudiées ni à proximité (rayon de 1km).*

3. Diagnostic écologique

3.1 Méthode

Les données faune-flore existantes ont été consultées sur les bases de données suivantes :

- BD-Nat (Indre Nature)
- SIRFF (France Nature Environnement-Centre Val de Loire)
- Flora (Conservatoire botanique national du bassin parisien).

La connaissance a été complétée par deux prospections de terrain, réalisées le 19 mai et le 10 juin 2016.

Compte tenu du contexte local très agricole, il n'est pas apparu légitime de faire des inventaires sur quatre saisons ni sur tous les groupes. Les recherches ont donc été spécifiquement ciblées sur deux types d'enjeux potentiels : les oiseaux de plaine en nidification et les plantes adventices des moissons (ou messicoles).

3.2 Habitats

Les habitats ont été classés et codifiés suivant deux nomenclatures européennes : Corine biotope (usuelle), et Eunis (plus récente). Ces deux codifications ont pour but d'homogénéiser la nomenclature entre les différents pays de l'Union Européenne.

Leurs éventuels classements au titre des ZNIEFF (déterminant pour les ZNIEFF), de la Liste rouge régionale, et de la Directive européenne Habitats, sont également recherchés. Ces classements permettent de relativiser l'intérêt des milieux à une échelle régionale et européenne.

Milieu de la zone d'étude	**Corine Biotope**		**Eunis**	
	Intitulé	*Code Corine*	*Intitulé*	*Code EUNIS*
Champ de céréales	Grande culture	82.11	Monocultures intensives (Field crops)	I1.1
Bermes de routes et de chemins	Non décrit		Non décrit	

↳ Aucun habitat recensé n'est inscrit ni sur la liste des habitats déterminants au titre des ZNIEFF, ni sur la Liste rouge régionale, ni en annexe de la Directive Habitats.

Habitat agricole de la zone d'étude et vue en arrière-plan sur la vallée du Nahon

3.3 Flore

3.3.1 Données générales

70 espèces végétales ont été relevées. La très grande majorité provient des marges de la parcelle cultivée, bord de la route et chemin. Le cœur de la parcelle est très pauvre, le champ étant traité et la nature du sol, marneuse et de granulométrie très fine, est peu favorable aux espèces messicoles. La diversité des espèces se rencontre presque uniquement sur le premier mètre de champ en bordure de la route.

Nom scientifique	Nom vernaculaire	Det-C	LR-C	PR-C	PN	DH II	Invasive
Achillea millefolium L.	Achillée millefeuille						
Allium vineale L.	Ail des vignes						
Alopecurus myosuroides Huds.	Vulpin des champs						
Althaea hirsuta L.	**Mauve hérissée**	**Det-C**					
Bromus sterilis L.	Brome stérile						
Arrhenatherum elatius (L.) P.Beauv. ex J. & C.Presl	Avoine élevée						
Artemisia vulgaris L.	Armoise commune						
Avena fatua L.	Folle-avoine						
Bellis perennis L.	Pâquerette						
Brachypodium pinnatum (L.) P.Beauv.	Brachypode penné						
Bryonia dioica Jacq.	Bryone dioïque						
Capsella bursa-pastoris (L.) Medik.	Capselle bourse-à-pasteur						
Centaurea jacea L.	Centaurée tête de moineau						
Cirsium arvense (L.) Scop.	Cirse des champs						
Convolvulus arvensis L.	Liseron des champs						
Cornus sanguinea L.	Cornouiller sanguin						
Cruciata laevipes Opiz	Gaillet croisette						
Dactylis glomerata L.	Dactyle aggloméré						
Daucus carota L.	Carotte sauvage						
Dipsacus fullonum L.	Cardère sauvage						
Epilobium hirsutum L.	Epilobe hérissé						
Eryngium campestre L.	Panicaut champêtre						
Festuca arundinacea Schreb.	Fétuque faux-roseau						
Galium aparine L.	Gaillet gratteron						
Galium mollugo L.	Gaillet mollugine						
Genista tinctoria L.	Genêt des teinturiers						
Geranium columbinum L.	Géranium des colombes						

Nom scientifique	Nom vernaculaire	Det-C	LR-C	PR-C	PN	DH II	Invasive
Geranium dissectum L.	Géranium découpé						
Heracleum sphondylium L.	Berce commune						
Hypericum perforatum L.	Millepertuis perforé						
Lapsana communis L.	Lampsane commune						
Lathyrus pratensis L.	Gesse des prés						
Leucanthemum vulgare Lam.	Marguerite commune						
Lolium perenne L.	Ray-gras commun						
Lotus corniculatus L.	Lotier corniculé						
Lysimachia vulgaris L.	Lysimaque commune						
Matricaria recutita L.	Matricaire camomille						
Melilotus officinalis Lam.	Mélilot officinal						
Muscari comosum (L.) Mill.	Muscari à toupet						
Myosotis arvensis Hill	Myosotis des champs						
Ophrys apifera Huds.	Ophrys abeille						
Origanum vulgare L.	Origan commun						
Papaver rhoeas L.	Coquelicot						
Phleum pratense L.	Fléole des prés						
Picea abies (L.) H.Karst.	Epicea						
Picris echioides L.	Picride fausse-vipérine						
Plantago lanceolata L.	Plantain lancéolé						
Plantago major L.	Plantain majeur						
Poa trivialis L.	Pâturin commun						
Potentilla reptans L.	Potentille rampante						
Sanguisorba minor Scop.	Petite Pimprenelle						
Primula veris L.	Primevère officinale						
Ranunculus acris L.	Renoncule âcre						
Ranunculus bulbosus L.	Renoncule bulbeuse						
Rubus fruticosus L.	Ronce commune						
Rumex crispus L.	Oseille crépue						
Scandix pecten-veneris L.	**Scandix peigne-de-Vénus**	**Det-C**					
Silene vulgaris (Moench) Garcke	Silène enflé						
Silybum marianum (L.) Gaertn.	Chardon marie						
Sisymbrium officinale (L.) Scop.	Vélar officinal						
Sonchus asper (L.) Hill	Laiteron rude						

Nom scientifique	Nom vernaculaire	Det-C	LR-C	PR-C	PN	DH II	Invasive
Taraxacum officinalis	Pissenlit						
Torilis japonica (Houtt.) DC.	Torilis faux-cerfeuil						
Tragopogon pratensis L.	Salsifis des prés						
Trifolium arvense L.	Trèfle des champs						
Trifolium repens L.	Trèfle blanc						
Urtica dioica L.	Grande ortie						
Valerianella locusta (L.) Laterr.	Mâche potagère						
Veronica arvensis L.	Véronique des champs						
Veronica hederifolia L.	Véronique à feuilles de lierre						

Légende du tableau :

Nom scientifique : selon la nomenclature MNHN (taxref7)
Det-C : espèce déterminante en région Centre-Val de Loire au titre des ZNIEFF (en **gras** dans le tableau)
LR-C : Liste rouge régionale 2014
PR-C : protection en région Centre
PN : protection nationale
DH : Directive Habitats annexe II (flore)
Invasive : espèce invasive d'après CBNBP, symbiose 2010

Aucune des espèces observées n'est protégée en Région Centre-Val de Loire, en France ou en Europe, ni sur Liste rouge régionale.

Aucune espèce n'est considérée comme invasive.

Toutes les espèces sont communes à relativement communes dans le département de l'Indre.

Deux espèces sont toutefois d'intérêt régional, et inscrites à ce titre sur la liste des espèces déterminantes au titre des ZNIEFF :

- le Peigne de Vénus (*Scandix pecten-veneris*)
- la Mauve hirsute (*Althaea hirsuta = Malva setigera*)

Une troisième espèce, bien que non répertoriée sur aucune liste, mérite d'être soulignée :

- l'Ophrys abeille (*Ophrys apifera*).

❖ le Peigne de Vénus *Scandix pecten-veneris*

C'est une espèce dite "messicole", c'est-à-dire intimement liée aux moissons. Sa présence dans l'Indre est davantage marquée en Champagne berrichonne. Sans être une rareté, elle reste une espèce aléatoire et plutôt localisée dans le département. Sur la zone d'étude on trouve plusieurs stations le long de la route, ainsi que dans les parcelles voisines.

Peigne de vénus en fleur.

❖ la Mauve hirsute *Althaea hirsuta*

C'est également une messicole, qui fréquente les friches et parfois les milieux rudéraux. Une station existe le long de la route.

Mauve hirsute

photo : Franz Xaver / Licence photo Common Creative

❖l'Ophrys abeille *Ophrys apifera*

Il s'agit d'une orchidée sauvage. Sans être une plante extrêmement commune c'est une des orchidées sauvages les plus fréquemment rencontrées dans le département de l'Indre. Quelques pieds poussent de l'autre côté de la route qui mène au hameau de Beauchamp. La station est donc en dehors de la zone d'étude.

Ophrys abeille (la fleur mime le corps d'un insecte).

↳ **Au final il ressort que :**

- la flore est surtout diversifiée dans le premier mètre de culture depuis la route
- le cœur de la parcelle est quant à lui très pauvre
- les espèces les plus intéressantes sont présentes soit en périphérie de la zone d'étude dans les parcelles voisines, soit de l'autre côté des voies d'accès, soit en bord de route.

Localisation des espèces les plus intéressantes:

Ophrys abeille
Peigne de vénus
Mauve hirsute

3.4 AVIFAUNE

16 espèces ont été comptabilisées en période de reproduction.

Liste des oiseaux inventoriés :

Espèces	Déterminant	Liste Rouge régionale	Protection France	Directive Oiseaux
Alouette des champs		**NT**		
Bergeronnette printanière		LC	x	
Buse variable		LC	x	
Bruant proyer		**NT**	**x**	
Chardonneret élégant		LC	x	
Corneille noire		LC		
Coucou gris		LC	x	
Faucon crécerelle		LC	x	
Héron cendré		LC	x	
Hirondelle rustique		LC	x	
Linotte mélodieuse		**NT**	**x**	
Loriot d'Europe		LC	x	
Mésange bleue		LC	x	
Pie-grièche écorcheur		**LC**	**x**	**x**
Pinson des arbres		LC	x	
Tarier pâtre		LC	x	

Légende :

Protection Nationale: espèce protégée en France.

Liste rouge régionale : DD : données insuffisantes, LC : préoccupation mineure, NT : espèce quasi menacée, VU : espèce vulnérable, EN : espèce en danger, CR : en danger critique d'extinction, NA : non applicable.

Déterminant : espèce déterminante au titre des ZNIEFF (Zones Naturelles d'Intérêt Ecologique Faunistique et Floristique).

Directive Oiseaux : espèce inscrite en annexe I de la Directive Oiseaux 79/409.

Les oiseaux ont été recensés par observations visuelles et contacts auditifs. Une partie d'entre eux sont détectables depuis la zone d'étude mais n'y sont pas directement liés, comme le Héron cendré, le Loriot, la Corneille noire, le Coucou, ou encore l'Hirondelle rustique, qui peuvent survoler le champ mais se reproduisent ailleurs.

Plus typiques des zones ouvertes agricoles, on notera l'Alouette des champs, le Bruant proyer, la Linotte mélodieuse, le Tarier pâtre, et la Bergeronnette printanière.

Les espèces les plus remarquables sont l'Alouette des champs, le Bruant proyer et la Linotte mélodieuse, qui sont classés "espèces quasi menacées" sur le liste rouge régionale. Toutefois, compte tenu du contexte très agricole du territoire, la conversion de 4ha d'orge en carrière ne va que faiblement impacter ces espèces, par ailleurs également bien représentées à proximité.

La dernière espèce qui mérite d'être soulignée est la Pie-grièche écorcheur, inscrite en annexe I de la Directive Oiseaux. Sa présence en limite du site (à proximité des épicéas) n'est toutefois

pas directement liée à la parcelle cultivée. Cet oiseau est nicheur dans les haies et buissons et de ce fait se reproduit ailleurs que sur la zone d'étude qui en est dépourvue.

On notera qu'aucune espèce emblématique des plaines agricoles n'a été contactée (Busards cendré et Saint-Martin, Caille des blés, Oedicnème criard, etc….).

- **L'intérêt ornithologique** du site est donc en conclusion modéré sur la zone d'étude, sans doute plus important dans les bois et zones humides à proximité mais sans lien avec la parcelle cultivée.

Il y a pas d'enjeux qui soient liés aux oiseaux de plaines agricoles.

Conclusion et proposition

❖ **Synthèse des enjeux**

- Les habitats recensés présentent des enjeux faibles.

- L'intérêt floristique est modéré. Deux espèces classées "déterminantes" en région Centre Val-de Loire sont susceptibles d'être impactées par le projet : le Peigne de vénus et la Mauve hirsute. Les stations sont localisées en bordure du champ. Il n'y a pas d'espèces protégées recensées.

- l'intérêt avifaunistique est pauvre à modéré. Aucune espèce à enjeux des plaines agricoles ouvertes n'a été recensée.

❖ **Proposition**

L'impact du projet de carrière de marne sera donc très faible sur la faune et la flore du site. De ce fait, il n'est pas proposé de mesures de compensation à proprement parler.

Par contre, afin de préserver la biodiversité des espèces, pour l'essentiel présentes en limite de parcelle, nous proposons de préserver une bande refuge de quelques mètres (de 5 à 10m) sur trois côtés en bordure d'exploitation. Cette bande pourra être soit :

- entretenue une fois par an, idéalement par un broyage hivernal.

ou

- non entretenue, en laissant ainsi une haie se développer spontanément. Cette dernière solution permettrait ainsi à moindre coût de créer une barrière visuelle avec le Hameau du bois de Devant en plus de renforcer la capacité d'accueil pour la faune et la flore sauvage.

Compte tenu des impératifs d'exploitation et des sensibilités de terrain, nous proposons une bande de 10m environ sur les côtés Est et Ouest, et une bande de 5m de large au Sud le long de la route. Au Nord du site la culture agricole viendra au ras de l'exploitation de marne et il n'est pas proposé de bande refuge.

Les stations de Peignes de vénus et de Mauves hirsutes finiront probablement à terme par disparaître, du fait de la non mise en culture nécessaire à leur maintien. Ces espèces ne sont pas menacées pour autant et peuvent trouver refuge et se développer dans les parcelles riveraines.

❖ Localisation cartographique

Emprise du projet de carrière

Proposition de bande refuge 5 m de large

Proposition de bande refuge 10 m de large

Bibliographie

- **CBNBP**, 2010. *Liste des espèces menacées de la flore de la région Centre*. 165p.
- **CBNBP**, 2011. *Liste des espèces végétales invasives de la région Centre*. 29p + annexes.
- **CBNBP, DREAL Centre**, 2011. *Guide des habitats naturels déterminants ZNIEFF de la région Centre*. 94p.
- **Cordier J., Dupré R., Vahrameev P**., 2010. *Catalogue de la Flore sauvage de la région centre*. CBNBP, MNHN délégation Centre. Symbioses n°26, pp36-84.
- **DREAL Centre**, 2012. *Guide des espèces et milieux déterminants en région Centre*. 94p.
- **Dubois Ph., Le Maréchal P., Olioso G., Yésou P.**, 2008. *Nouvel inventaire des oiseaux de France*. Delachaux & Nieslté, 560p.

Complément
à l'expertise faune-flore du site de Chassenay à Pellevoisin

Expertise écologique – données complémentaires

Avril 2017

Syndicat des Exploitants Agricoles Marneurs

Indre Nature

Indre Nature
Association départementale de protection de la nature et de l'environnement
Parc Balsan - 44, av. F. Mitterrand - 36000 CHATEAUROUX
SIRET: 353825664 00025 – APE 9499 Z

Complément à l'expertise Faune-Flore du site de Chassenay à Pellevoisin

Organisme	Indre Nature
Réalisation	Sylvie Caux
Date de publication	Avril 2017
Financements	Syndicat des exploitants agricoles marneurs.
Localisation	Région Centre-Val de Loire, Département de l'Indre (36), Commune de Pellevoisin.
Objectifs de l'étude	Complément à l'expertise écologique réalisée en juillet 2016
Mots-clefs	Indre, Marne, Carrière, Agricole
Référence du dossier initial	Caux S. 2016. Expertise écologique du site de Chassenay à Pellevoisin (36). Indre Nature. Syndicat des exploitants agricoles marneurs. 20p.

Avant-propos

Le Syndicat Agricole des Exploitants Marneurs exploite une carrière de marne dite "carrière de Beauchamp" sur la commune de Pellevoisin, le long de la route départementale D15 qui relie Pellevoisin à Frédille. L'exploitation qui devait expirer en 2016 fait l'objet d'une demande de prolongation pour deux ans.

Dans l'esprit d'assurer la continuité de l'exploitation de marne sur la commune, le Syndicat Agricole des Exploitants Marneurs souhaite examiner la possibilité d'exploiter la marne sur des parcelles limitrophes à l'exploitation actuelle. Dans ce cadre, le Syndicat a sollicité l'association Indre Nature pour cerner les éventuels enjeux existants sur la flore et la faune sauvage. Cette expertise a fait l'objet d'un rapport en juillet 2016. Compte tenu du contexte du site d'étude, **actuellement exploité en grande culture**, l'expertise portait principalement sur :

- les éventuelles zones naturelles bénéficiant d'un statut d'inventaire ou de protection à proximité,
- les habitats et la flore,
- l'avifaune de plaine.

Les conclusions de l'étude étaient les suivantes :

- le site d'étude ne bénéficie d'aucun statut de protection ni d'inventaire.
- Les habitats recensés présentent des enjeux très faibles (parcelle cultivée en orge en 2016).
- L'intérêt floristique est modéré. Il n'y a pas d'espèces protégées recensées.
- l'intérêt avifaunistique est pauvre à modéré. Aucune espèce à enjeux des plaines agricoles ouvertes n'a été recensée.

Suite à l'instruction du dossier de demande d'extension de l'exploitation de la carrière de marne, il a été demandé un avis sur les groupes faunistiques non étudiés, et sur le rôle écologique fonctionnel du site.

Complément à l'expertise écologique

Mammifères :

Compte tenu de l'occupation du sol, les principales espèces potentielles sont : le Lièvre d'Europe et le Chevreuil, le Campagnol roussâtre, le Campagnol agreste, et éventuellement le Mulot sylvestre.

Aucune de ces espèces n'est rare ni menacée.

Concernant les chiroptères la parcelle ne présente aucune attractivité pour les chauves-souris. Il ne peut pas être exclu en revanche que certaines espèces survolent la parcelle lorsqu'elles chassent, comme les différentes espèces de Pipistrelles, Sérotines et Noctules. Leur présence éventuelle n'est toutefois aucunement liée directement à la parcelle d'orge.

Amphibiens :

Le milieu est actuellement très défavorable aux amphibiens. Il est très peu probable que le site en héberge.

Insectes :

La parcelle agricole est cultivée intensivement, et de ce fait elle est très défavorable aux insectes.

Odonates : aucune espèce potentielle.

Orthoptères, Lépidoptères, Coléoptères, Hyménoptères, Hémiptères : le site est très peu attractif. La probabilité de trouver des espèces patrimoniales est pratiquement nulle.

Autres :

Les enjeux potentiels concernant les autres groupes taxonomiques (araignées, mollusques…) sont nuls ou quasiment nuls.

Fonctionnalité écologique du site

La première zone humide est à 300 m, et ne présente pas d'intérêt connu. Le bois le plus proche est à 560 m, et la première haie agricole à 400 m.

La parcelle d'étude est au cœur d'une zone agricole exploitée intensivement en céréales. Il n'y a pas de corridors écologiques qui la traversent ni de corridors à proximité. Son rôle fonctionnel par rapport aux déplacements des espèces est nul.

Son rôle fonctionnel par rapport aux zones d'abris, de reproduction ou d'alimentation est nul ou quasiment nul.

La parcelle n'interfère avec aucun autre site naturel ou anthropique à proximité.

Vue générale de la zone d'étude

Remarques sur les impacts liés au projet de carrière de marne

Suite à l'expertise remise en 2016, une préconisation avait été émise de préserver des bandes refuge de quelques mètres (de 5 à 10m) sur trois côtés en bordure d'exploitation. Cette bande pourra être soit entretenue une fois par an par un broyage hivernal, soit non entretenue en laissant ainsi une haie se développer spontanément.

Emprise du projet de carrière

Proposition de bande refuge 5 m de large

Proposition de bande refuge 10 m de large

Par rapport à l'état actuel du site, l'exploitation et la mise en place de bandes refuges vont permettre d'améliorer significativement l'attractivité pour les espèces sauvages. Le développement spontané de zones enherbées et/ou arbustives en limite de site va en effet permettre à la petite faune et à la flore sauvage de recoloniser le site.

De plus, ces bandes refuges ne feront pas l'objet de traitements phytosanitaires (contrairement à l'exploitation actuelle de céréales) et la pollution du site en sera ainsi réduite. Cet élément est également favorable à la biodiversité.

adev environnement

Syndicat des Exploitants Agricoles Marneurs de Selles-sur-Nahon
45 route de Valençay
36 180 PELLEVOISIN

L'ingénierie au service du développement durable
Des contraintes d'aujourd'hui aux potentialités de demain

Etude hydrologique et hydrogéologique dans le cadre d'un projet d'ouverture de carrière

Commune de Pellevoisin (36)

Mars 2017

Réfléchir l'environnement de demain

www.adev-environnement.com

Siège social
2, rue Jules Ferry
36 300 LE BLANC
Tél : 02-54-37-19-68 - Fax : 02-54-37-99-27
contact@adev-environnement.com

Agence de Tours
3, rue Charles Garnier
37 300 JOUE LES TOURS
Tél : 02-47-87-22-29
tours@adev-environnement.com

OPQIBI L'INGÉNIERIE QUALIFIÉE CERTIFICAT N° 08/12/2022

Etude / Conseil / Expertise — Réglementaires — Suivis / AMO / Maîtrise d'oeuvre

ETUDE HYDROLOGIQUE ET HYDROGEOLOGIQUE

DOSSIER DE DEMANDE D'AUTORISATION D'OUVERTURE DE CARRIERE

36 180 PELLEVOISIN

PORTEUR DE PROJET	**Syndicat des Exploitants Agricoles Marneurs de Selles sur Nahon** Chez M. Pinon 45 route de VALENCAY 36 180 PELLEVOISIN
CABINET ETUDES ET CONSEIL EN ENVIRONNEMENT en charge de la réalisation de l'étude hydrologique et hydrogéologique	ADEV Environnement 2, rue Jules Ferry 36300 Le Blanc Tél : 02 54 37 19 68 Fax : 02 54 37 99 27 *E – mail : contact@adev-environnement.com* **REALISATION** : **Charlotte JACQUET-MARTIN**, Chef de projet Eau / Environnement; **Martin VAULEON**, Chargé d'études eau **RELECTURE ET VALIDATION** : **Sébastien ILLOVIC**, Directeur ADEV Environnement

VERSION	**Ind A**	**05/08/2016**
	Ind B	**23/02/2017**

SOMMAIRE

A. INTRODUCTION 4

1. PRÉSENTATION DU CONTEXTE DE LA DEMANDE 4

2. LOCALISATION DU SITE 4

B. OUTILS REGLEMENTAIRES DE GESTION DES MILIEUX AQUATIQUES DANS LE SECTEUR D'ETUDE 8

1. LE SDAGE LOIRE BRETAGNE 8

2. ZONE DE RÉPARTITION DES EAUX 9

3. ZONE SENSIBLE 11

4. ZONE VULNÉRABLE 11

C. CARACTÉRISATION DE L'ETAT INITIAL DU SITE ET DE SON ENVIRONNEMENT 12

1. TOPOGRAPHIE, RELIEF 12

2. GEOLOGIE 13

3. EAUX SUPERFICIELLES 15

Bassins versants 15

Qualité des eaux de surface 18

Aspect quantitatif 21

4. EAUX SOUTERRAINES 23

Aquifères présents au droit du site d'étude 23

Niveaux piézométriques et sens d'écoulement de la nappe 24

Qualité de l'eau souterraine 25

5. USAGES DE L'EAU 27

Ouvrages souterrains 27

Usages de l'eau souterraine pour l'alimentation en eau potable 28

Alimentation en eau potable de la commune 29

6. RISQUES 29

D. SYNTHESE DE L'ETAT INITIAL ET DEFINITION DES ENJEUX 31

A. INTRODUCTION

1. PRÉSENTATION DU CONTEXTE DE LA DEMANDE

Le cabinet ADEV Environnement a été sollicité pour réaliser une étude hydrologique et hydrogéologique, dans le cadre d'un projet d'ouverture de carrière à Pellevoisin, dans le département de l'Indre.

2. LOCALISATION DU SITE

Le site du projet est situé sur la commune de Pellevoisin, commune du nord du département de l'Indre (Région Centre-Val de Loire). Pellevoisin est située à une trentaine de km au nord-ouest de Châteauroux, et une dizaine de km au nord de Buzançais.

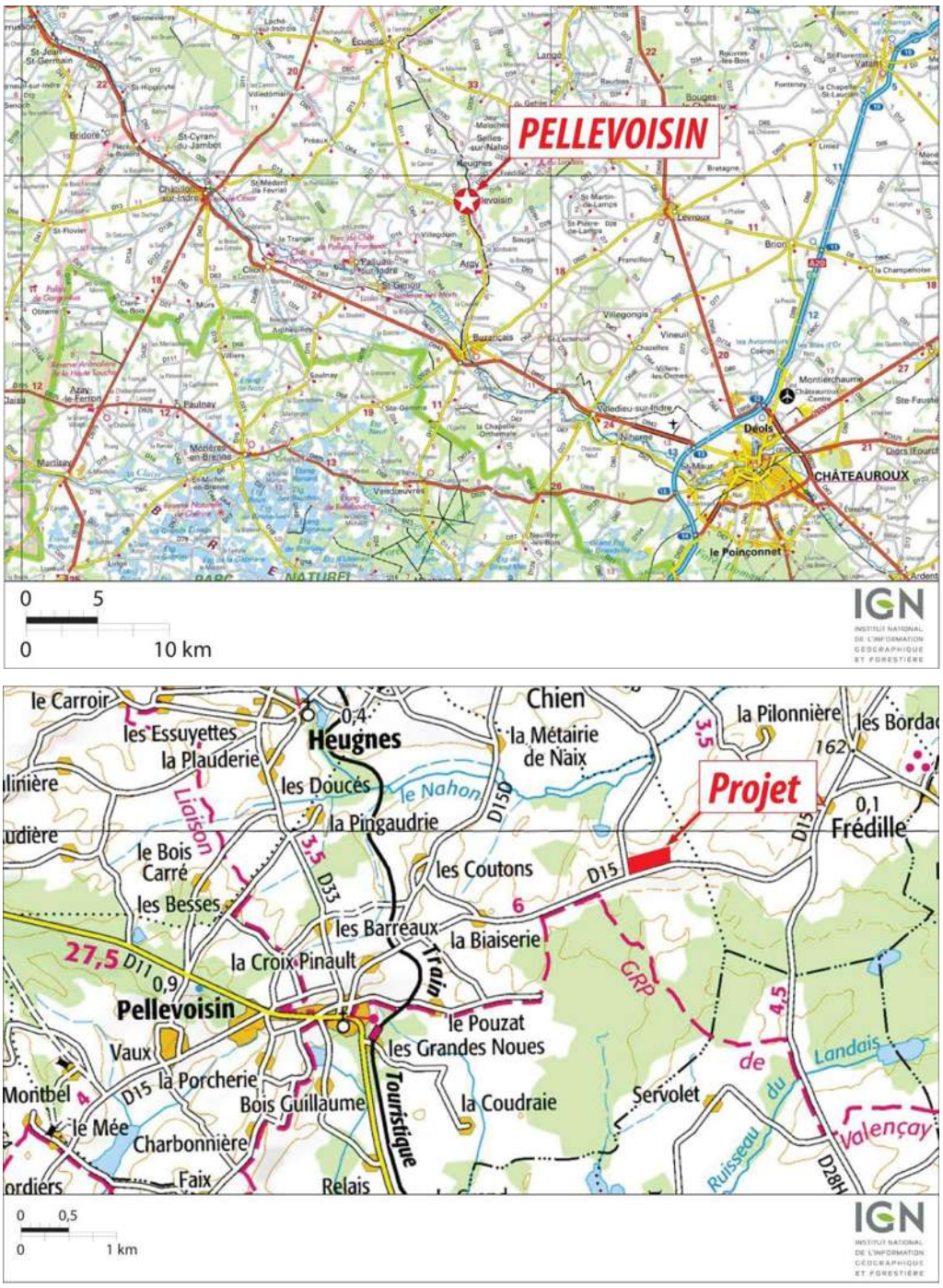

Figure 1 : Situation géographique générale (Source : IGN)

Le site du projet de carrière est localisé à l'est du bourg de Pellevoisin, le long de la route départementale 15, qui relie Pellevoisin à Frédillé.

Le site du projet est actuellement occupé par une parcelle cultivée.

Photo 1 : Illustrations du site du projet

Source : ADEV Environnement © 2016

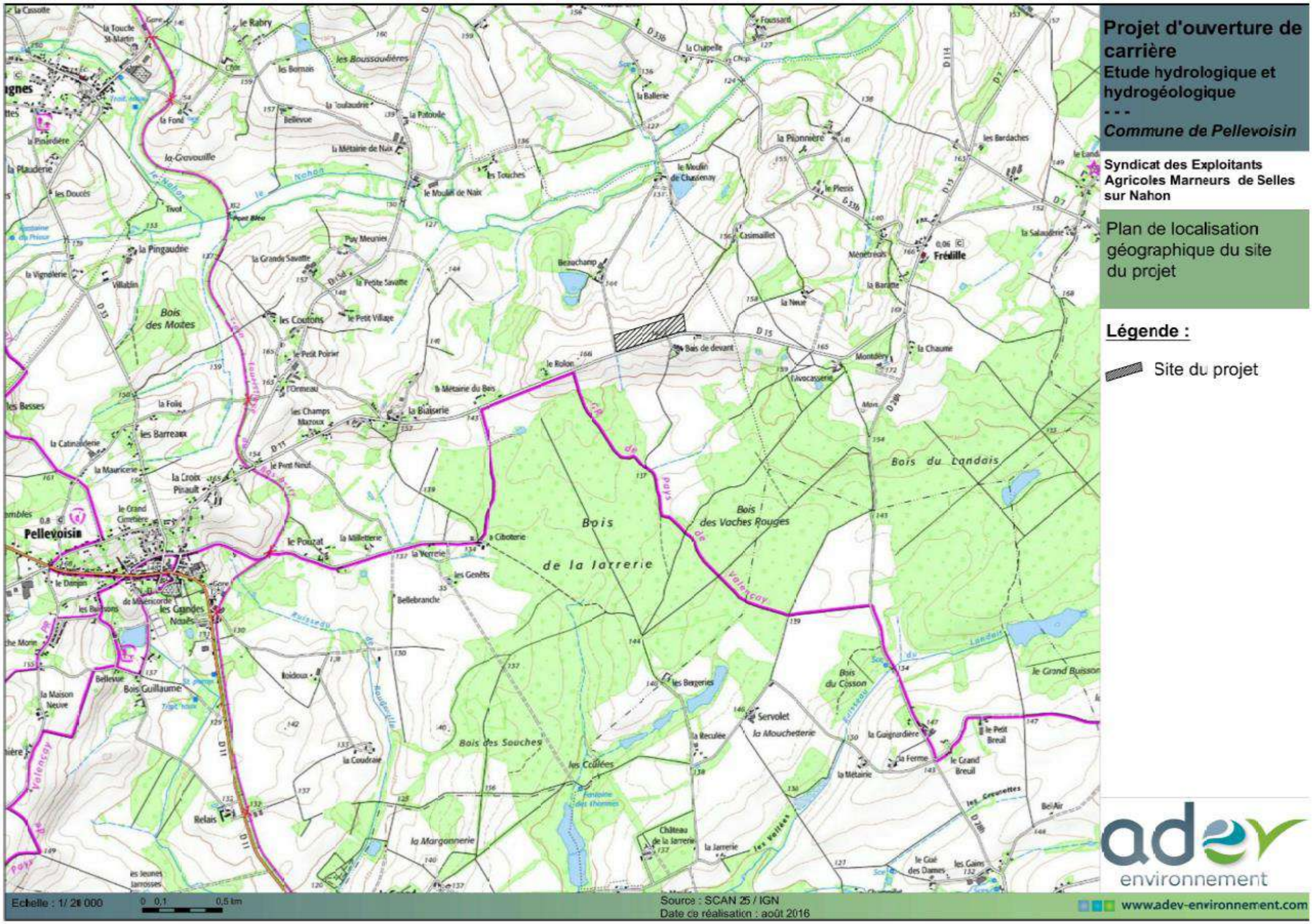

Plan 1 : Localisation géographique du site du projet

Plan 2 : Vue aérienne du site du projet

B. OUTILS REGLEMENTAIRES DE GESTION DES MILIEUX AQUATIQUES DANS LE SECTEUR D'ETUDE

1. LE SDAGE LOIRE BRETAGNE

Le Schéma Directeur d'Aménagement et de Gestion des Eaux (SDAGE) fixe (articles L. 212-1 et L. 212-2 du code de l'environnement), par grand bassin hydrographique, les orientations fondamentales d'une gestion équilibrée et durable de la ressource en eau et des ressources piscicoles.

Le comité de bassin a adopté le 4 novembre 2015 le schéma directeur d'aménagement et de gestion des eaux pour les années 2016 à 2021.

Le SDAGE 2016-2021 s'inscrit dans la continuité du SDAGE 2010-2015 pour permettre aux acteurs du bassin Loire-Bretagne de poursuivre les efforts et les actions entreprises. Mais il apporte deux modifications de fond :

→ Le rôle des commissions locales de l'eau et des schémas d'aménagement et de gestion des eaux (SAGE) est renforcé pour permettre la mise en place d'une politique de l'eau à l'échelle d'une unité hydrographique cohérente, en lien avec les problématiques propres au territoire concerné.

→ La nécessaire adaptation au changement climatique est mieux prise en compte. Priorité est donnée aux économies d'eau, à la prévention des pénuries, à la réduction des pertes sur les réseaux, à tout ce qui peut renforcer la résilience des milieux aquatiques.

Ce document stratégique pour les eaux du bassin Loire-Bretagne prolonge l'objectif de 61 % de nos cours d'eau en bon état écologique d'ici 2021 contre 26 % aujourd'hui (+ 20 % s'approchant du bon état).

Il est complété par un programme de mesures qui identifie les actions à mettre en œuvre territoire par territoire.

La commune de Pellevoisin dépend de la commission géographique « Loire moyenne ». Au sein de ce sous-bassin, la masse d'eau FRGR1545 « LE NAHON ET SES AFFLUENTS DEPUIS LA SOURCE JUSQU'A LANGE» est concernée par les mesures suivantes :

Tableau 1 : Synthèse des mesures applicables au secteur d'étude, définies dans le Programme de Mesures du SDAGE Loire-Bretagne 2016-2021

Domaine	Masse d'eau FRGR01545	Mesures
Assainissement des collectivités	**Non concernée**	-
Agir sur les pollutions diffuses issues de l'agriculture	**Concernée**	Limiter les transferts d'intrants et l'érosion au-delà des exigences de la directive nitrates Mettre en place une opération de formation, conseil, sensibilisation ou animation en matière agricole
Assainissement des industries	**Non concernée**	-
Améliorer les milieux aquatiques	**Non concernée**	-
Réduire les pressions sur la ressource	**Concernée**	Mesures d'économie d'eau dans les secteurs agricole, domestique, industriel et artisanal Mise en place de modalités de partage de la ressource en eau Gestion de crise sécheresse Réviser les débits réservés des cours d'eau dans le cadre strict de la réglementation Mise en place d'un dispositif de soutien d'étiage ou d'augmentation du débit réservé allant au-delà de la réglementation

2. ZONE DE RÉPARTITION DES EAUX

Les Zone de Répartition des Eaux (ZRE) sont des zones comprenant des bassins, sous-bassins, fractions de sous-bassins hydrographiques ou des systèmes aquifères, caractérisées par une insuffisance, autre qu'exceptionnelle, des ressources par rapport aux besoins.

Afin de faciliter la conciliation des intérêts des différents utilisateurs de l'eau dans les zones présentant une insuffisance, autre qu'exceptionnelle, des ressources par rapport aux besoins, des zones de répartition des eaux sont fixées par arrêté du préfet coordonnateur de bassin depuis 2007.

L'inscription d'une ressource en eau en ZRE constitue un signal fort de reconnaissance d'un déséquilibre durablement instauré entre la ressource et les besoins en eau. Elle suppose en préalable à la délivrance de nouvelles autorisations, l'engagement d'une démarche d'évaluation précise du déficit constaté, de sa répartition spatiale et de sa réduction en concertation avec les différents usagers, dans un souci d'équité et un objectif de restauration d'un équilibre.

Les principales conséquences d'un classement en zone de répartition des eaux sont les suivantes :

- Abaissement des seuils d'autorisations et de déclaration des prélèvements ;
- Impossibilité de délivré des autorisations temporaires de prélèvement (dispensées d'enquête publique) à partir de 2012 ;
- Redevances de l'agence de l'eau majorées pour les prélèvements ;
- Lorsque plus de 30 % de la ressource en eau utilisée pour l'AEP est classée en zone de répartition, impossibilité de recourir à un tarif dégressif.

Ces zones sont définies par le décret n°94-354 du 29 avril 1994, modifié par le décret n°2003-869 du 11 septembre 2003. Classées par décret, ces zones sont traduites en liste de communes par les préfets des départements.

Dans ces zones, les seuils d'autorisation et de déclarations des prélèvements dans les eaux superficielles comme dans les eaux souterraines sont abaissés. Dans ces zones, les prélèvements d'eau supérieurs à $8m^3/s$ sont soumis à autorisation et tous les autres sont soumis à déclaration.

La commune de Pellevoisin est classée en Zone de Répartition des Eaux, pour la nappe du Cénomanien.

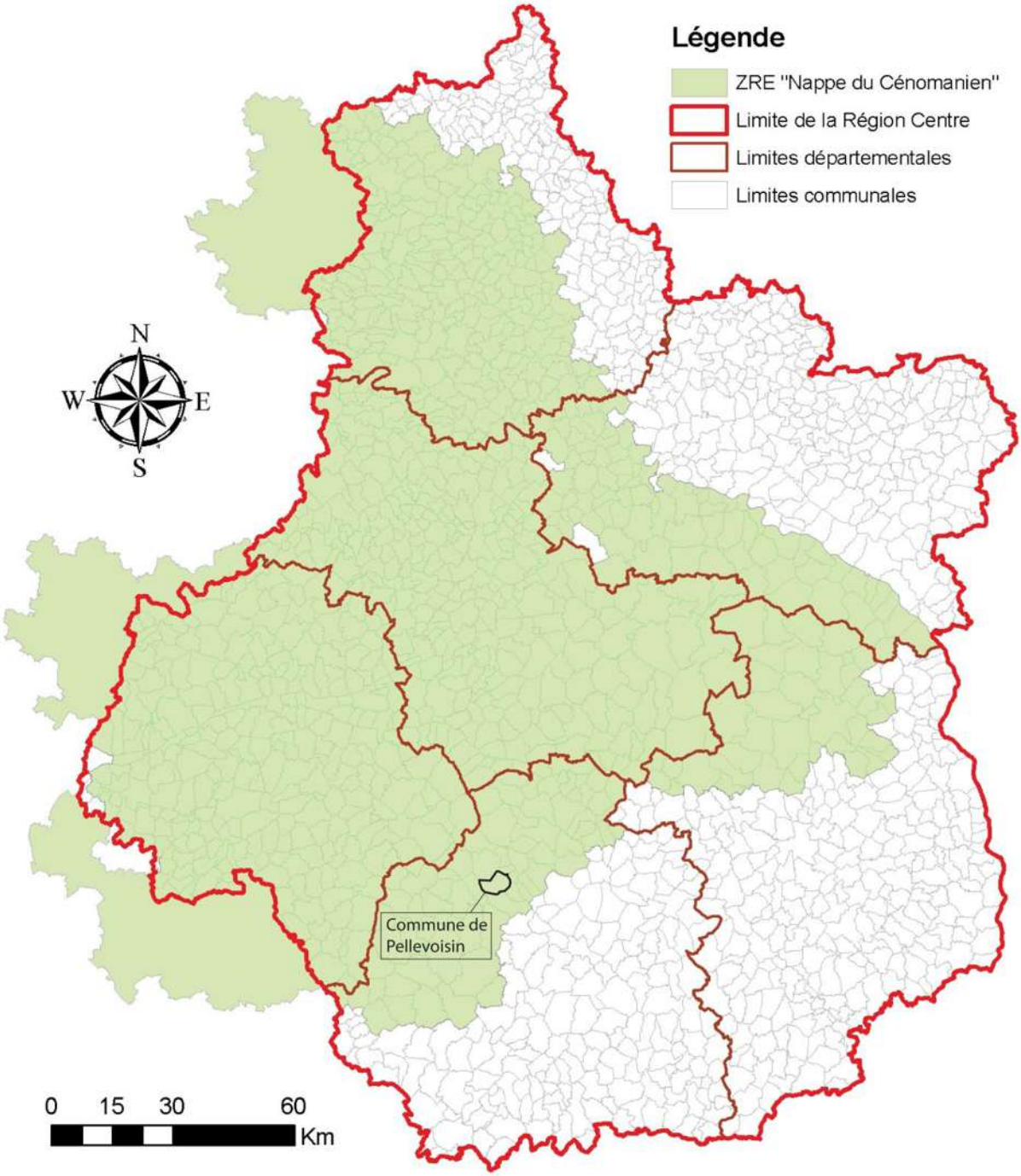

Figure 2 : Communes de la Région Centre Val de Loire classées en ZRE « Nappe du Cénomanien »

Source : SIGES Centre – Val de Loire

3. ZONE SENSIBLE

Les zones sensibles comprennent les masses d'eau significatives à l'échelle du bassin qui sont particulièrement sensibles aux pollutions, notamment celles qui sont sujettes à l'eutrophisation.

La première délimitation des zones sensibles à l'eutrophisation a été réalisée dans le cadre de l'application du décret n°94-469 du 3 juin 1994 qui transcrit en droit français la directive européenne n°91/271 du 21 mai 1991. Cette carte devant être révisée au moins tous les 4 ans, créant ainsi de nouvelles zones.

La délimitation d'une zone sensible n'a de portée réglementaire que dans le domaine de l'assainissement urbain : obligation d'assurer un traitement renforcé des eaux usées urbaines avant le 31 décembre 1998 pour les agglomérations de plus de 10 000 équivalent-habitants. Cependant cette sensibilité, généralement à l'eutrophisation, doit être prise en compte dans tout projet qui peut avoir une influence sur la zone sensible : établissement industriel ou d'élevage entraînant des rejets riches en nutriments par exemple. Cette prise en compte doit conduire à implanter ces activités hors de la zone sensible ou à leur imposer un niveau de traitement comparable à celui qui est demandé aux agglomérations.

La commune de Pellevoisin n'est pas concernée par ce classement.

4. ZONE VULNÉRABLE

La directive « Nitrates » a défini des zones vulnérables en fonction de l'évolution de la qualité des eaux souterraines et superficielles en nitrates.

Les zones vulnérables correspondent aux zones où le niveau de pollution se rapproche de la valeur limite à ne pas dépasser pour la production d'eau potable ou continue à augmenter vers ce niveau.

La commune de Pellevoisin est classée en Zone Vulnérable aux nitrates 2015.

C. CARACTÉRISATION DE L'ETAT INITIAL DU SITE ET DE SON ENVIRONNEMENT

1. TOPOGRAPHIE, RELIEF

Le site du projet est localisé à une altitude d'environ 160 m à 170 m en bordure de la RD 15, qui longe la limite sud du site du projet.

La RD15 forme une ligne de crête orientée est – ouest, qui sépare :

- au nord le bassin versant du Nahon, affluent du Fouzon, puis du Cher ;
- au sud le bassin versant du ruisseau de la Cité, affluent de l'Indre.

Sur le site du projet, les pentes sont globalement faibles, orientées vers le nord, vers le Nahon.

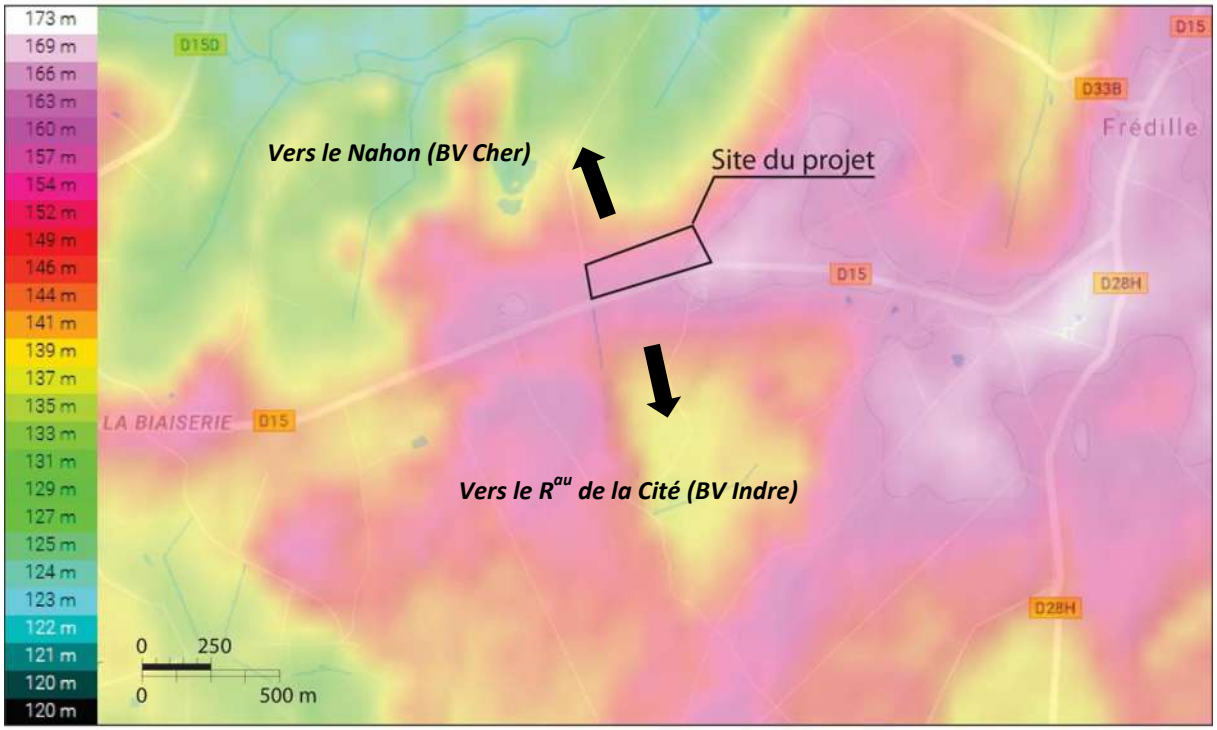

Figure 3 : Contexte topographique du site du projet

Source : cartes topographiques

2. GEOLOGIE

La géologie du site est détaillée sur la carte géologique au 1/50 000ème de Levroux (n°517) : le site repose sur des **formations du Cénomanien** (Crétacé supérieur) **d'argiles ou marnes glauconieuses** ("Marnes à Ostracées"), avec grès glauconieux à ciment calcaire, notées C2b sur la carte ci-dessous.

Reposant sur les Sables de Vierzon soit directement, soit par l'intermédiaire d'un niveau calcaire ou gréso-calcaire, la partie supérieure du Cénomanien est représentée par des marnes noires ou gris-vert, souvent très glauconieuses, sableuses, micacées renfermant de petites lentilles de Calcarénites riches en Ostracées. A la partie supérieure on peut rencontrer localement une craie jaunâtre très glauconieuse et lumachellique (Ostracées).

Les Marnes à Ostracées affleurent largement de part et d'autre de la vallée du Nahon ainsi que le long de la cuesta crétacée qui domine la Champagne berrichonne. **Leur épaisseur moyenne est d'une vingtaine de mètres** ; elle décroît vers l'Est mais atteindrait 35 mètres dans les forages de Valençay et 39 mètres dans celui de Poulaines.

Les marnes ont une teneur en carbonate de calcium voisine de 50 %; celle-ci atteint 80 % dans les craies glauconieuses à Ostracées du sommet. La fraction argileuse est constituée essentiellement de smectite (montmorillonite) avec présence de kaolinite. Elles renferment parfois des grains de quartz fins en proportion notable.

Les Marnes à Ostracées sont un dépôt de mer peu profonde, aux eaux faiblement agitées avec peu d'apports détritiques.

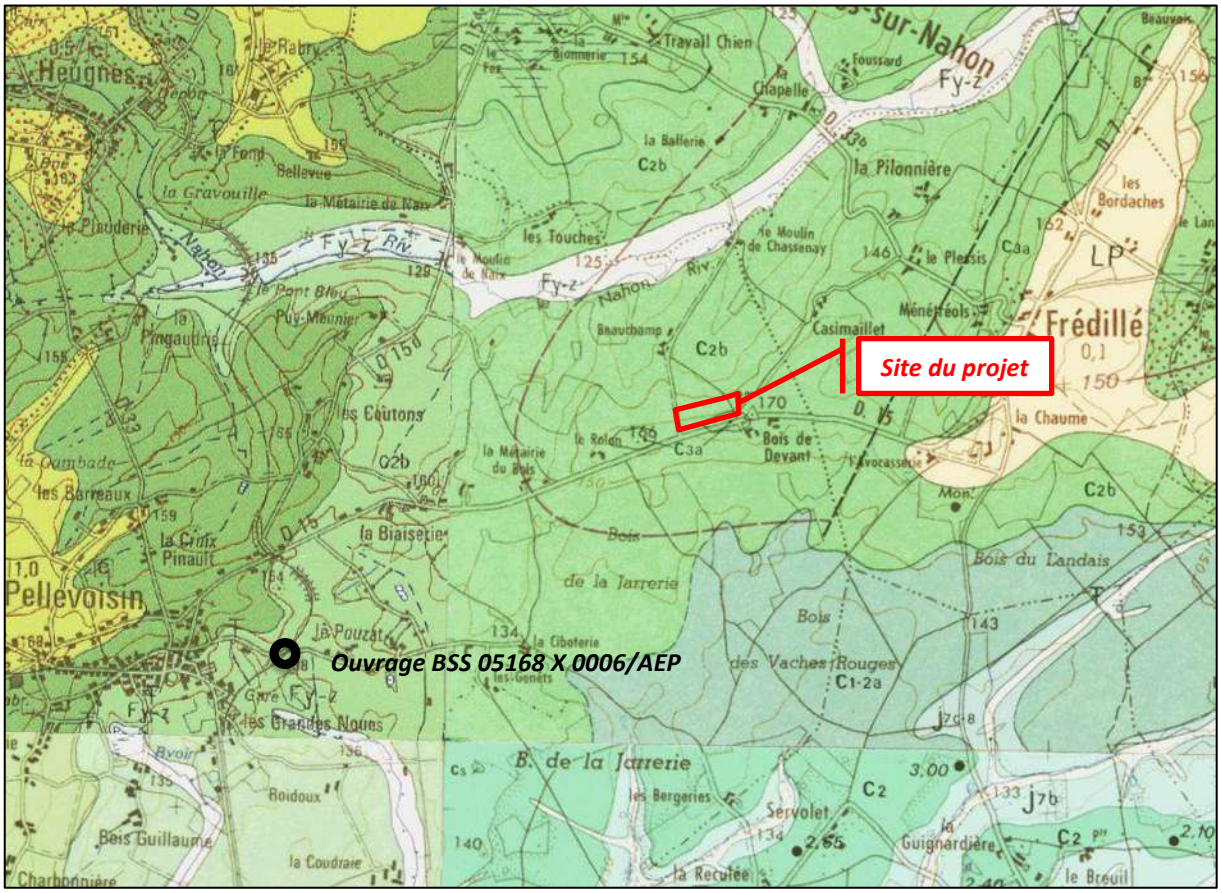

C2b Marnes à ostracées (argiles ou marnes glauconieuses)

Figure 4 : Carte géologique du secteur

Source : BRGM / INFOTERRE

Un ouvrage référencé au sein de la Banque du Sous-Sol, localisé à 2,5 km à l'est du site du projet, au niveau du lieudit Le Pouzat, commune de Pellevoisin, indique une épaisseur de marnes à ostracées dans le secteur de 16,50 m, au-dessus des sables de Vierzon, dont l'épaisseur atteint 34 m dans ce secteur.

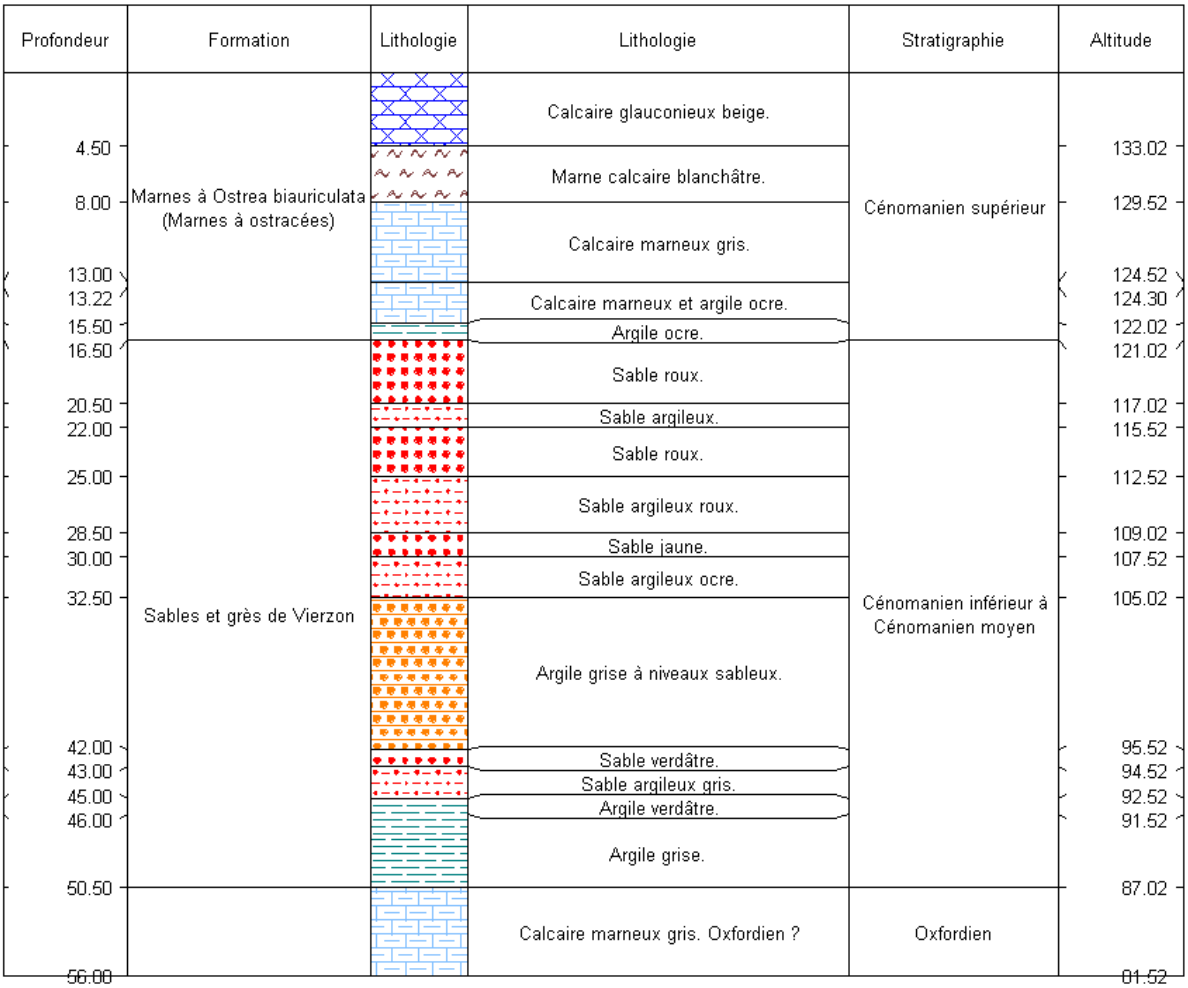

Figure 5 : Profil géologique au niveau de l'ouvrage BSS 05168 X 0006/AEP

Source : BRGM / INFOTERRE

3. EAUX SUPERFICIELLES

Bassins versants

Le site du projet de carrière se situe sur le bassin versant du Nahon, affluent en rive gauche du Cher.

Le Nahon prend sa source sur la commune d'Heugnes et parcourt une quarantaine de km avant de se jeter dans le Cher.

Le Nahon est divisé en 3 masses d'eau superficielles dans le cadre du SDAGE Loire-Bretagne.

La masse d'eau concernée par le projet est celle allant de la source du Nahon jusqu'à Langé, où le Nahon reçoit le Céphons, un de ses affluents. Cette masse d'eau est notée FRGR1545.

Cette masse d'eau présente une **superficie de 78,5 km².**

Le site du projet est situé à environ 800 m du Nahon.

Photo 2 : Le Nahon au niveau de la confluence avec le Céphons

Source : ADEV Environnement © 2016

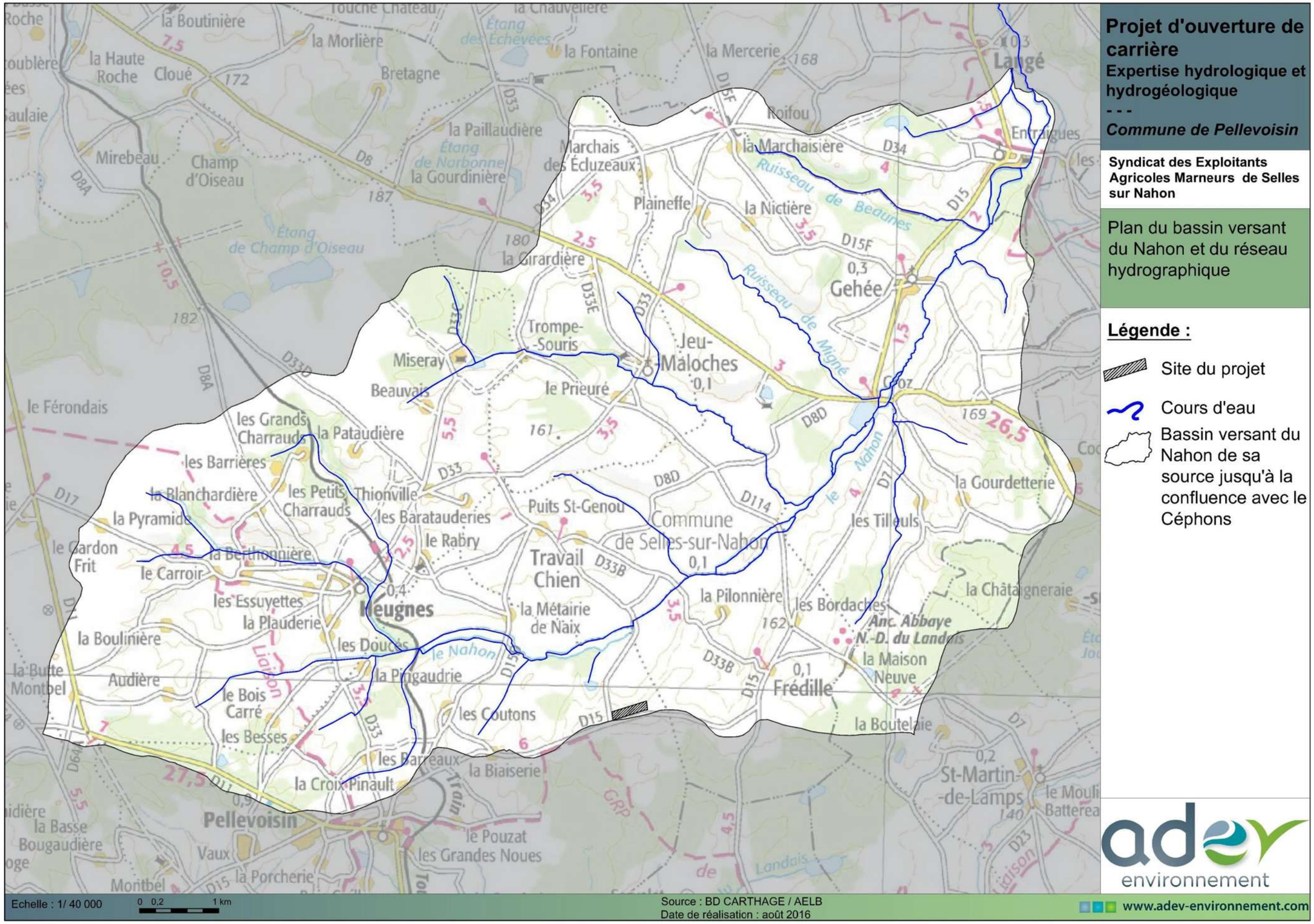

Plan 3 : Bassin versant du Nahon de sa source jusqu'à la confluence avec le Nahon et cours d'eau constituant le réseau hydrographique

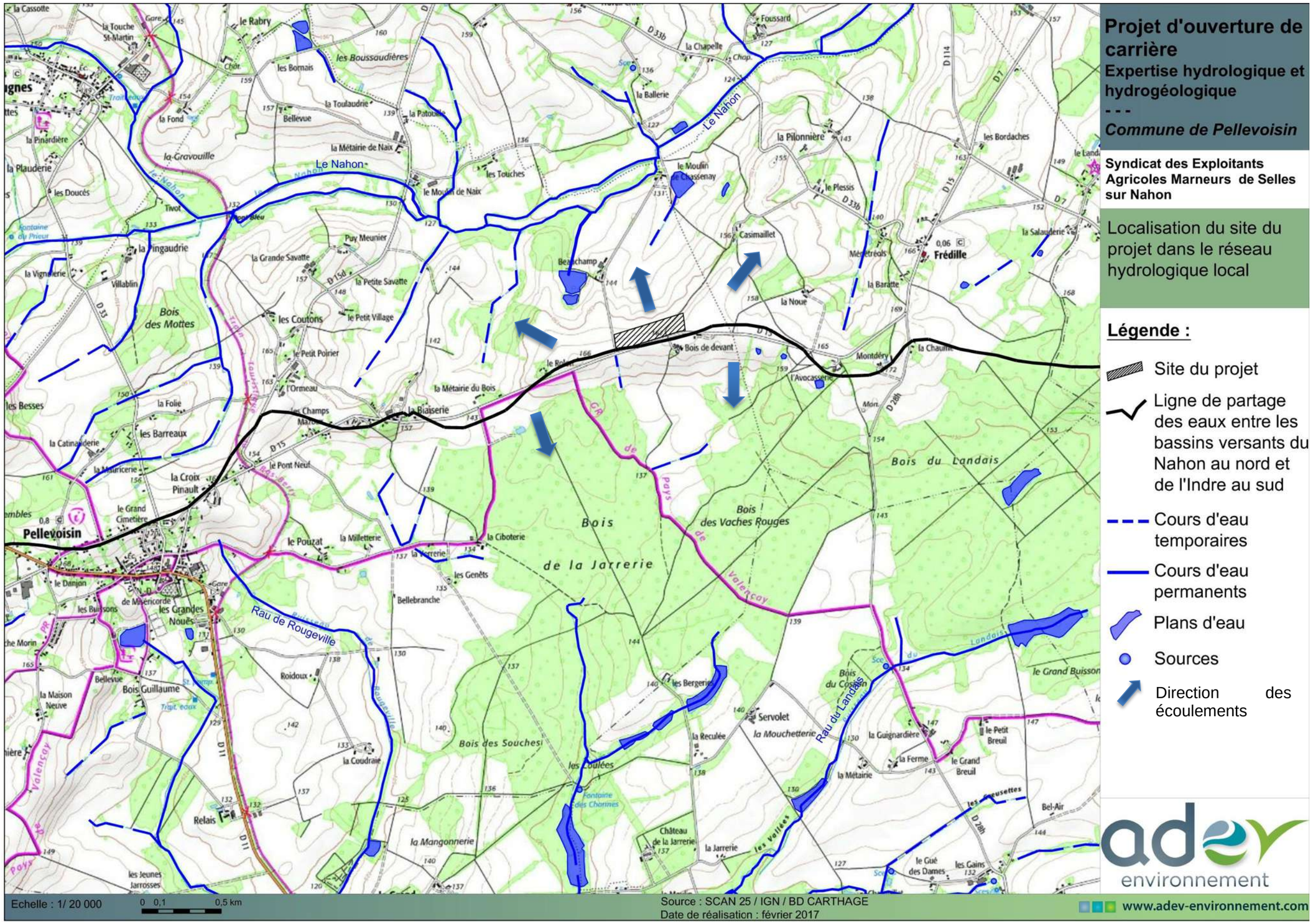

Plan 4 : Localisation du site du projet dans le réseau hydrographique

Qualité des eaux de surface

Le Nahon est classé en 2ème catégorie piscicole depuis la source jusqu'à la confluence avec le Cher.

La carte de l'état écologique des masses d'eau superficielle éditée par l'Agence de l'eau Loire Bretagne dans le cadre de l'actualisation de l'état des lieux renseigne sur l'état qualitatif de la masse d'eau :

Tableau 2 : Récapitulatif de l'état des masses d'eau

(Source : Agence de l'Eau Loire-Bretagne)

	Masse d'eau superficielle FRGR1545	
Etat initial	**Etat écologique global**	**Bon**
	IBD*	Bon
	Eléments biologiques IBG*	Bon
	IBMR*	Bon
	IPR*	Bon
	Eléments physico-chimiques	Bon
	Polluants spécifiques	-
Risques	**Risque global**	**Respect**
	Macropolluants	*Respect*
	Nitrates	*Respect*
	Pesticides	*Risque*
	Toxiques	*Respect*
	Morphologie	*Respect*
	Obstacles à l'écoulement	*Respect*
	Hydrologie	*Respect*
Objectifs	Délai d'atteinte de l'objectif de bon état écologique	2015 (atteint)

**voir détail des indicateurs en page suivante*

Le Nahon depuis la source jusqu'à Langé est en bon état écologique, l'objectif d'atteinte du bon état fixé en 2015 ayant été validé. La carte ci-dessous montre qu'après la confluence avec le Céphons, la qualité du Nahon se dégrade brutalement, passant de bonne à mauvaise.

Figure 6 : État écologique des eaux superficielles (données 2011 à 2013)

(Source : Agence de l'Eau Loire-Bretagne)

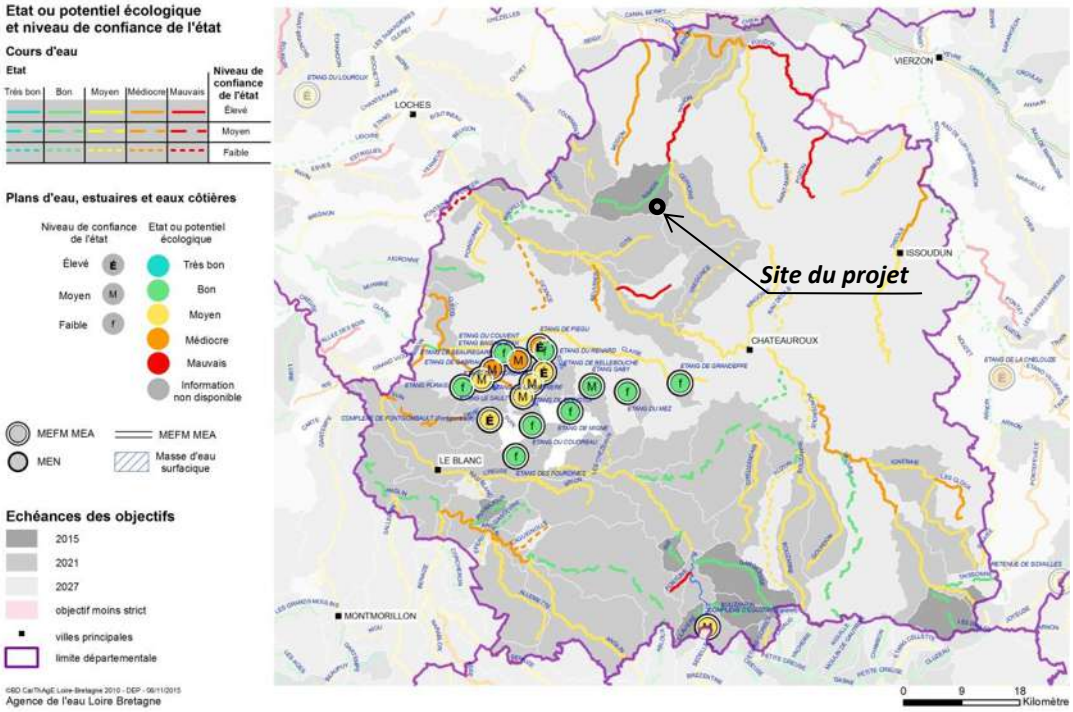

L'IBD (Indice Biologique Diatomée) est un outil qui repose sur une taxonomie simplifiée afin de diagnostiquer les pollutions trophiques des cours d'eau français. Cet outil permet :

- D'évaluer la qualité biologique d'une station ;
- De suivre l'évolution temporelle de la qualité biologique de l'eau ;
- D'en suivre l'évolution spatiale ;
- D'évaluer les conséquences d'une perturbation sur le milieu (sensibilité à la pollution organique, saline ou eutrophisation).

L'IBG (Indice Biologique Global) permet d'évaluer la santé de l'écosystème d'une rivière par l'analyse des macro-invertébrés benthiques ou benthos (organismes vivant au fond des lacs et des cours d'eau, tels que les mollusques, les larves d'insectes, les vers, etc.). Cet indice constitue une expression synthétique de la qualité du milieu, toutes causes confondues. Son évaluation repose, d'une part, sur le nombre total de taxons recensés (variété taxonomique) et, d'autre part, sur la présence ou l'absence de taxons choisis en fonction de leur sensibilité à la pollution (groupe faunistique indicateur). L'IBG peut varier de 1 à 20; ces valeurs sont groupées en six classes, la classe n°1 indiquant une très bonne qualité du milieu.

L'IBMR (Indice Biologique Macrophytes en Rivière) permet d'évaluer la qualité de la rivière et plus particulièrement son degré d'eutrophisation lié aux teneurs en azote et phosphore dans l'eau. Il prend également en compte les caractéristiques physiques du milieu comme l'intensité de l'éclairement et des écoulements.

L'IBMR prend en compte la richesse taxonomique (nombre d'espèce différentes) et l'abondance des espèces de l'échantillon. Il s'exprime par une note allant de 0 à 20, selon 5 classes de qualité (ou niveaux trophiques). Plus la note est élevée, meilleure est la qualité biologique du milieu. En Ile-de-France, lorsque la valeur de l'indice est supérieure à 12,1, cela signifie que le degré d'eutrophisation est faible.

L'IPR (Indice Poissons Rivière) est un indicateur de qualité des peuplements piscicoles élaboré par l'ONEMA. Il évalue l'écart entre le peuplement présent et la situation de référence, non ou très peu perturbée par l'homme. Plus le peuplement est proche de l'état de référence, moins la note est élevée. La valeur de l'indice correspond à la somme de l'écart à la référence pour 7 métriques :

- le nombre total d'espèces,
- le nombre d'espèces lithophiles (se reproduisant sur un substrat de type galets/graviers),
- le nombre d'espèces rhéophiles (préférant les eaux courantes),
- la densité totale d'individus,
- la densité d'individus tolérants,
- la densité d'individus invertivores (se nourrissant essentiellement d'invertébrés),
- la densité d'individus omnivores.

L'altération des milieux aquatiques se traduit par une augmentation des espèces tolérantes du point de vue de la qualité de l'eau et peu exigeantes pour leur alimentation, et par une baisse des espèces sensibles ou exigeantes du point de vue de l'habitat, de l'hydrologie ou de l'alimentation.

Le suivi de la qualité des eaux, réalisée dans le cadre du Réseau de Contrôles Opérationnels, indique pour la dernière période de suivi (2013-2015), une classe de qualité variable de bon à très bon, selon les paramètres, comme indiqué dans le tableau ci-dessous :

Tableau 3 : Qualité physico-chimique du Nahon à Selles-sur-Nahon de 2013 à 2015 (valeurs moyennes annuelles)

Source : OSURWEB / Agence de l'Eau Loire-Bretagne

Paramètre		Année	NAHON
Bilan de l'oxygène	Oxygène dissous mg(O2)/L	2013	9,39
		2014	9,46
		2015	9,96
	Taux de saturation en O2 %	2013	87,58
		2014	89,37
		2015	89,94
	DBO5 à 20°C mg(O2)/L	2013	1,37
		2014	1,60
		2015	0,95
	Carbone Organique mg(C)/L	2013	1,77
		2014	4,08
		2015	2,22
Température (eaux cyprinicoles)	Température de l'Eau °C	2013	12,25
		2014	12,66
		2015	10,86
Nutriments	Orthophosphates mg(PO4)/L	2013	0,13
		2014	0,31
		2015	0,17
	Phosphore total mg(P)/L	2013	0,04
		2014	0,15
		2015	0,06
	Ammonium mg(NH4)/L	2013	0,02
		2014	0,03
		2015	0,05
	Nitrites mg(NO2)/L	2013	0,11
		2014	0,06
		2015	0,06
	Nitrates mg(NO3)/L	2013	24,33
		2014	21,90
		2015	23,55
Acidification	pH unité pH	2013	7,96
		2014	8,11
		2015	7,96
Salinité	Conductivité µS/cm	2013	631
		2014	590
		2015	614
	Chlorures mg/l	2013	-
		2014	19,20
		2015	19,10
	Sulfates mg/l	2013	-
		2014	15,30
		2015	16,10

Aspect quantitatif

Le Nahon n'est équipé d'aucune station de suivi hydrométrique.

La station de débit la plus proche est située sur le Fouzon, rivière dans laquelle se jette le Nahon. Toutefois, au niveau de la station de suivi du Fouzon, le bassin versant de la rivière s'élève à 1 000 km², ce qui n'est pas comparable au Nahon, dans sa partie amont, qui présente une superficie plus de 10 fois plus faible.

Une estimation des débits du Nahon est présentée ci-dessous, sur la base des débits mesurés sur la Tourmente (BV de 109 km²), affluent de l'Indrois puis de l'Indre.

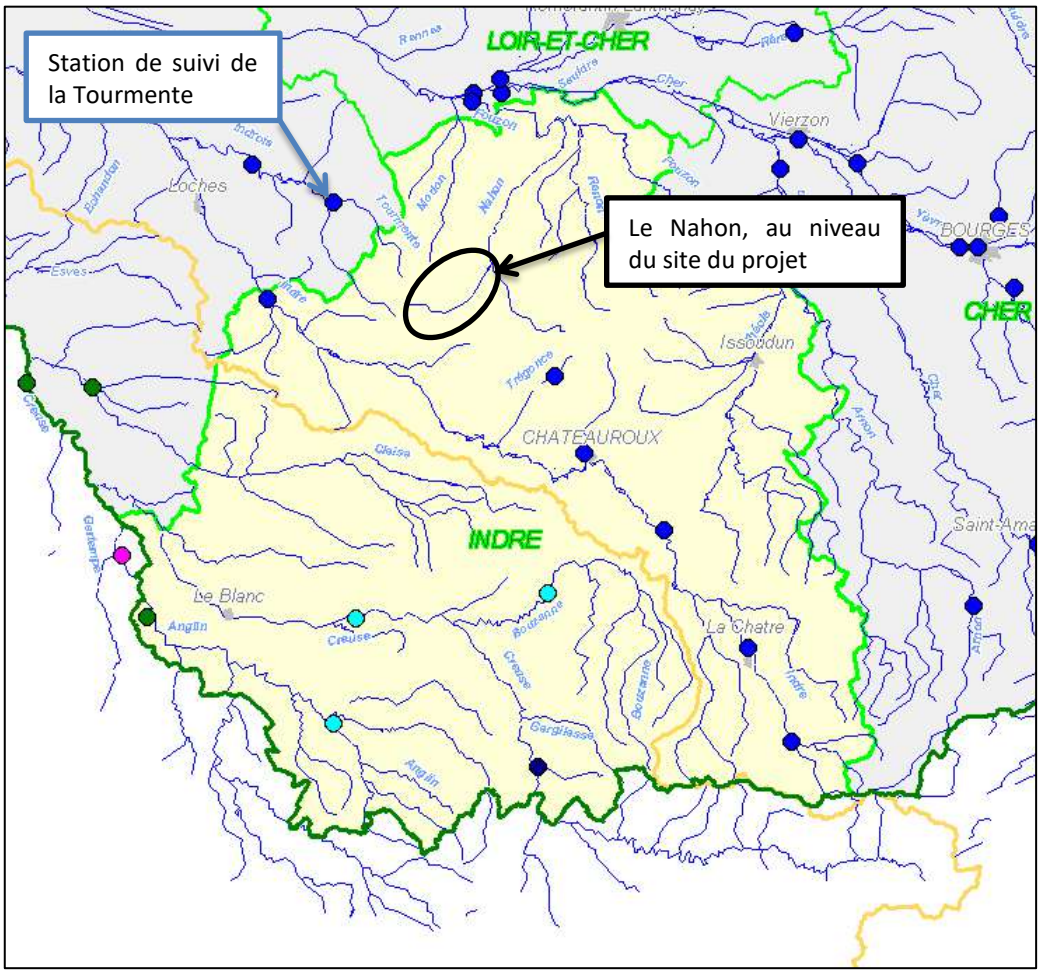

Figure 7 : Localisation du Nahon au niveau de site du projet et la station de référence hydrométrique

Source : DREAL Centre Val de Loire

La formule utilisée pour l'estimation des débits du Nahon par rapport à ceux de la Tourmente est un simple rapport de surface de bassin versant :

$$Q_{Nahon} = \frac{S_{Nahon}}{S_{Tourmente}} \times Q_{Tourmente}$$

Les valeurs des **débits caractéristiques de la Tourmente et du Nahon avant la confluence avec le Céphons** sont synthétisées dans le tableau ci-dessous (débits moyens, débits d'étiage et débits de crue en m3/s) :

- **Module :** débit moyen interannuel. Le 1/10e du module est le débit réglementaire retenu pour la loi pêche pour définir le débit réservé à l'aval des ouvrages.

- **QMNA5 :** débit moyen mensuel minimal annuel de fréquence quinquennale = débit d'étiage statistiquement atteint 1 année sur 5. Il sert de référence pour la satisfaction des objectifs du SDAGE.
- **VCN3 et VCN10 :** débit journalier minimum enregistré durant 3 et 10 jours consécutifs.
- **Q10, Q20 et Q50 :** débit journalier de crue de fréquence décennale, vicennale et cinquantennale.

Tableau 4 : Débits caractéristiques de la Tourmente (suivi à la station hydrométrique) et du Nahon (estimation)

(Source : BANQUE HYDRO)

Code station		K7414010	-
Libellé station		La Tourmente à Villeloin-Coulangé	Le Nahon avant la confluence avec le Céphons
BV (km²)		109	78,50
Chronique		1996-2015	-
Module interannuel (m3/s)		0,63	0,45
Basses eaux (m3/s)	VCN3	0,093	0,067
	VCN10	0,100	0,072
	QMNA5	0,120	0,086
Débits de crues (m3/s)	QJ10	23	17
	QJ20	27	19
	QJ50	37	23
	QJ100	*Non calculé*	*Non calculé*

Le **débit moyen** de la Tourmente est de 0,63 m^3/s : celui du Nahon serait donc de 0,45 m^3/s.

Les cours d'eau du bassin présentent de fortes variations de débits au cours de l'année. Les **étiages** sont particulièrement marqués sur ces cours d'eau. Les débits journaliers minimum sur 3 et 10 jours, apparaissant statistiquement 1 année sur 5, sont inférieurs à 100 l/s. Les étiages s'étendent sur près de 5 mois, de juin à octobre.

Les cours d'eau sont par ailleurs très réactifs en cas de **crue**, avec des débits de crue décennaux, c'est-à-dire apparaissant statistiquement 1 année sur 10, de l'ordre de 23 m^3/s sur la Tourmente, et 17 m^3/s sur le Nahon.

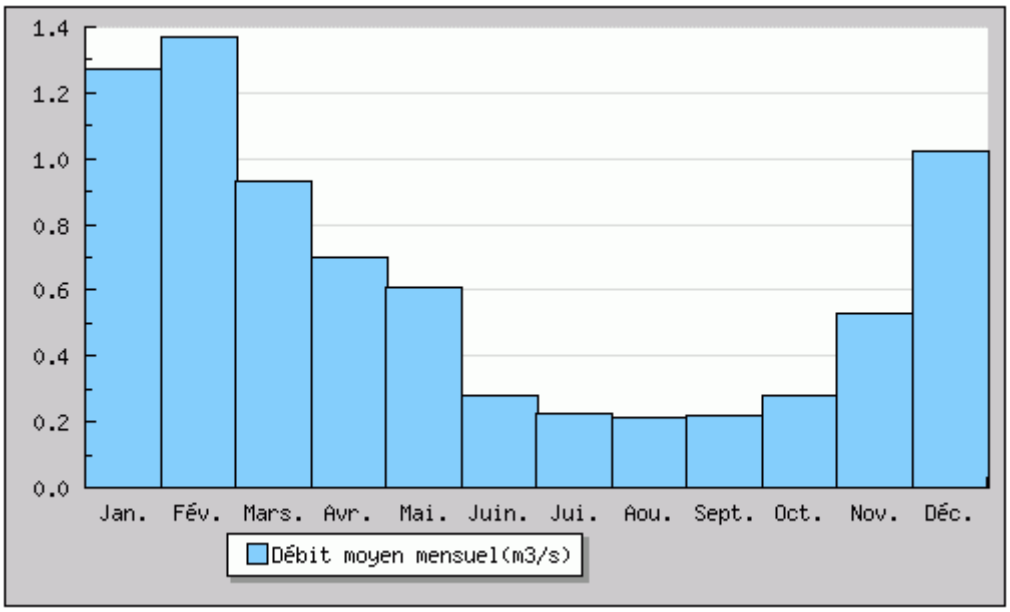

Figure 8 : Débits moyens mensuels de la Tourmente

(Source : BANQUE HYDRO)

4. EAUX SOUTERRAINES

Aquifères présents au droit du site d'étude

D'un point de vue de l'hydrogéologie, le secteur d'étude est localisé en limite d'affleurement des formations du Cénomanien. Cette limite souterraine se superpose avec la limite topographique qui marque l'interfluve Indre – Cher.

Les sables du Cénomanien sont protégés par les Marnes à Ostracées qui les surmontent.

La puissance des marnes à Ostracées est estimée dans le secteur d'étude à environ 15 à 20 mètres de profondeur (soit entre 133 et 154 m d'altitude), au-dessus des sables du Cénomanien, qui constituent le 1er réservoir aquifère.

Figure 9 : Log hydrogéologique au droit du site du projet

Source : SIGES Centre-Val de Loire

Description de l'aquifère du Cénomanien

Le réservoir aquifère du Cénomanien est constitué principalement par les niveaux sableux (sables du Perche, de Varennes et de Vierzon). Les marnes à Ostracées recouvrent et protègent ceux-ci, sur la majeure partie de l'aquifère, assurant la mise en charge de la nappe.

Caractéristiques/type d'écoulement : il s'agit d'un aquifère de type poreux, où l'eau s'accumule et s'écoule dans les interstices des sables. Dans le cas de passées gréseuses, une composante liée à la porosité de fissure est également possible. La transmissivité de l'aquifère varie de 1.10^{-2} m²/s aux affleurements du Nord-Ouest à moins de 1.10^{-4} m²/s au Sud, dans l'Indre.

La nappe que renferme l'aquifère du Cénomanien est captive dans le secteur d'étude du fait du pendage des couches conduisant à une disparition des sables aquifères sous les formations plus récentes qui forment une couverture imperméable : la nappe est alors ascendante (l'artésianisme au sol qui existait dans la vallée du Nahon a maintenant disparu).

Description de l'aquifère du Jurassique supérieur

Les formations jurassiques constituent en fait un grand ensemble, caractérisé par une succession de marne ou d'argile, et de calcaire. Les réservoirs aquifères correspondent aux bancs calcaires. Ces formations affleurent dans la partie sud de la région (départements de l'Indre et du Cher), plongent

globalement vers le nord, et se trouvent en profondeur sous les couvertures sédimentaires d'âge plus récent.

Les débits obtenus sont généralement faibles (5 à 10 m^3/h).

Les eaux de ce réservoir sont très vulnérables aux pollutions car les calcaires sont le siège de circulations karstiques et ne bénéficient d'aucune protection naturelle.

Niveaux piézométriques et sens d'écoulement de la nappe

La carte piézométrique de la nappe du Cénomanien en situation de Hautes Eaux (année 2003) indique (voir figure ci-dessous), une altitude de la nappe au droit du projet comprise entre 120 et 130 m NGF, ce qui conduit à une **profondeur de l'ordre de 30 à 40 m** en situation de Hautes Eaux.

Le sens d'écoulement de la nappe est orienté vers le nord/nord-ouest afin d'être intercepté par l'axe de drainage du Cher.

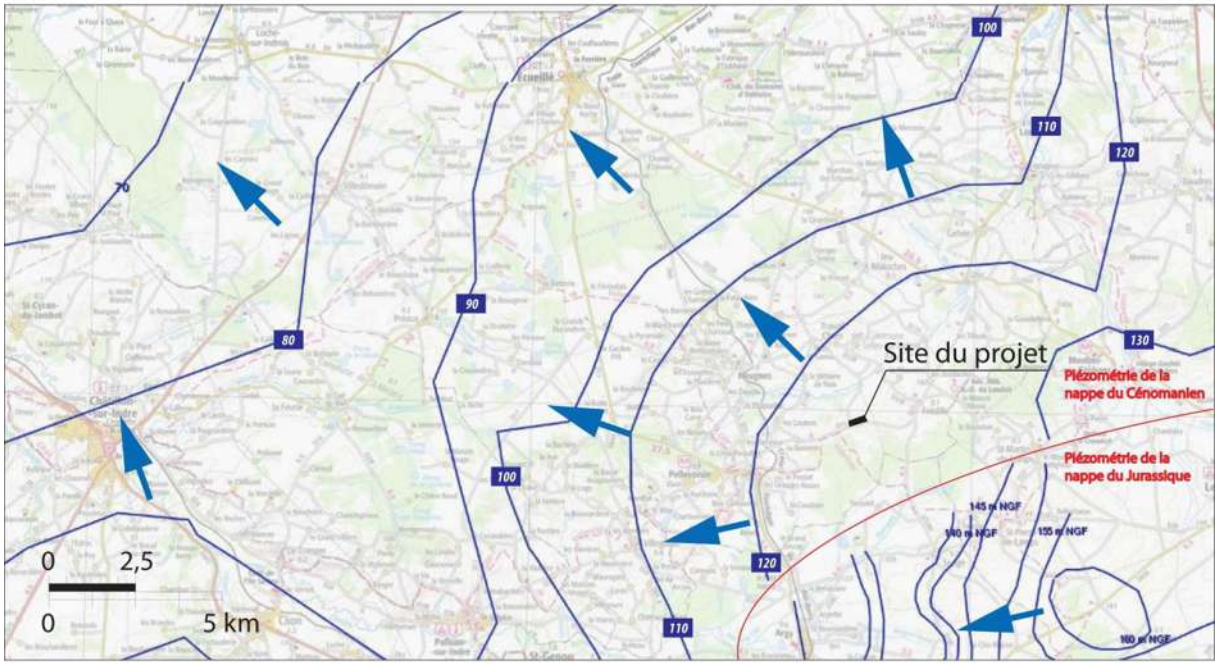

Figure 10 : Carte piézométrique de la nappe du Cénomanien et du Jurassique dans le secteur d'étude, en situation de Hautes Eaux (2003) et sens d'écoulement de la nappe

Source : SIGES Centre – Val de Loire

Le site du projet est localisé en situation de crête piézométrique, à l'interface entre la nappe du Cénomanien, dont l'écoulement s'effectue majoritairement vers le nord-ouest et celle du Jurassique, dont les écoulements, sont orientés vers l'ouest.

De ce fait, le site du projet n'intercepte pas d'eaux souterraines.

Qualité de l'eau souterraine

Etant localisée en limite d'affleurement des sables du Cénomanien, la commune de Pellevoisin est concernée par trois masses d'eau souterraine :

→ FRGG085 « Craie du Séno-Turonien du BV du Cher », sur la moitié ouest de la commune ;

→ FRGG122 « Sables et grès libres du Cénomanien unité de la Loire » sur la moitié est de la commune ;

→ FRGG075 « Calcaires et marnes du Jurassique supérieur Berry Ouest », captive sous les sables du Cénomanien.

La carte de l'état chimique des masses d'eau souterraine éditée par l'Agence de l'eau Loire Bretagne dans le cadre de l'actualisation de l'état des lieux renseigne sur l'état qualitatif de ces masses d'eau :

Tableau 5 : Récapitulatif de l'état des masses d'eau

(Source : Agence de l'Eau Loire-Bretagne)

	Masse d'eau souterraine	**FRGG085 Séno-Turonien**	**FRGG122 Cénomanien**	**FRGG075 Jurassique**
Etat initial	Etat chimique		Bon	Bon
	Nitrates		Bon	Bon
	Pesticides		Bon	Bon
	Etat quantitatif	Bon	Mauvais	Mauvais
Risques	**Risque global**	**Respect**	**Risque**	**Respect**
	Risque chimique	Respect	Respect	Respect
	Nitrates	Respect	Respect	Respect
	Pesticides	Respect	Respect	Respect
	Risque quantitatif	Respect	*Risque*	Respect
Objectifs	Objectif chimique	Bon état (2015)	Bon état (2015)	Bon état (2015)
	Objectif quantitatif	Bon état (2015)	Bon état (2021)	Bon état (2015)

Etant donné sa localisation, le projet est concerné par les masses d'eau du Cénomanien et Jurassique.

Les deux masses (Cénomanien et Jurassique) présentent un bon état qualitatif, contrairement à l'état quantitatif jugé mauvais, d'où le classement en Zone de Répartition des Eaux de la nappe du Cénomanien.

Figure 11 : Etat chimique des eaux souterraines (données 2008 à 2013)

(Source : Agence de l'Eau Loire-Bretagne)

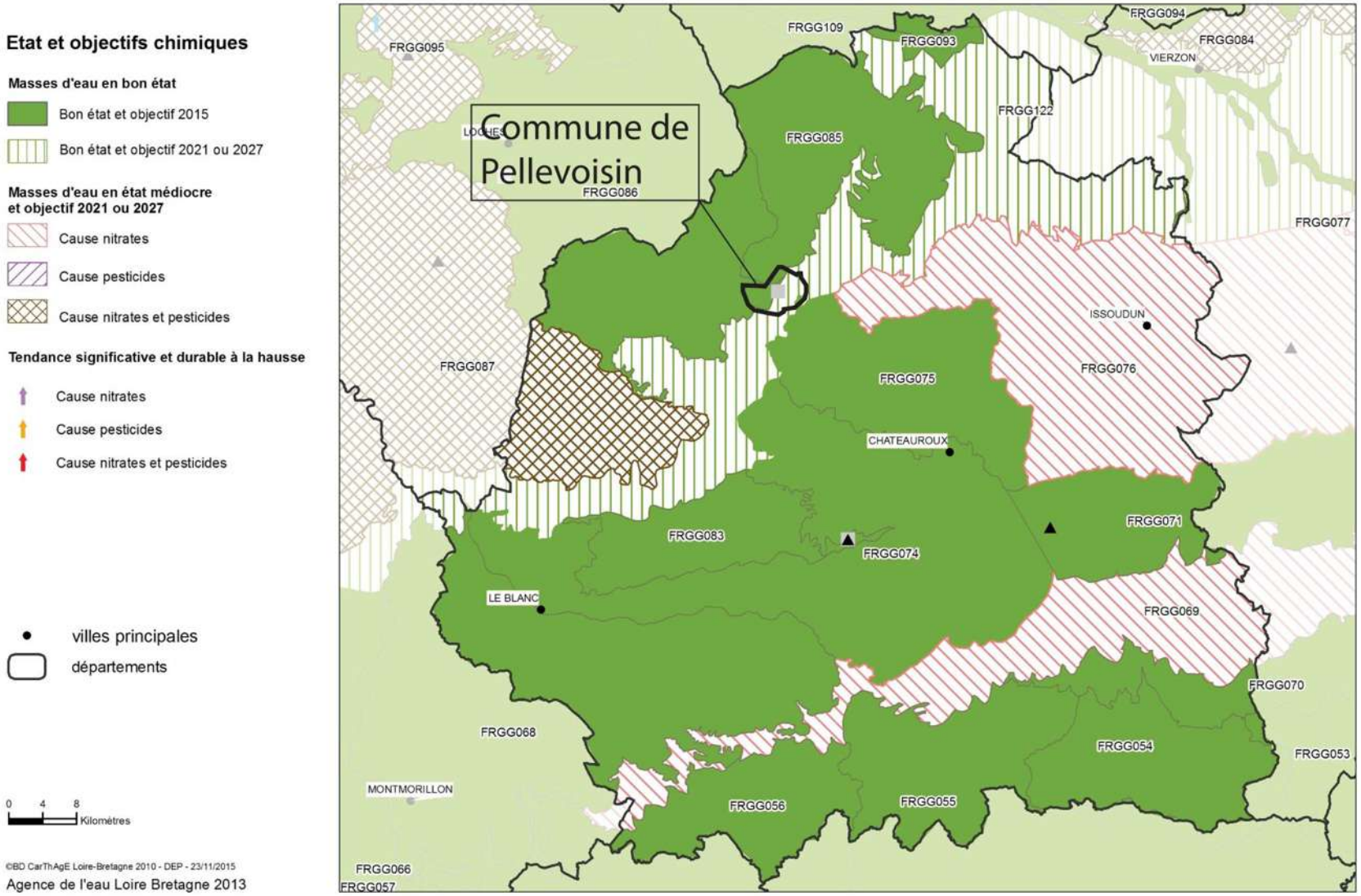

5. USAGES DE L'EAU

Ouvrages souterrains

Dans un rayon de 1 km autour du site du projet, les usages du sol et du sous-sol sont peu développés. On relève la présence de 2 ouvrages souterrains :

- Une ancienne carrière située du côté opposé de la route de Beauchamps / Chassemay, autorisée par arrêté préfectoral n°2016-359.
- Un puits de 8,20 m de profondeur, dont l'usage n'est pas spécifié dans la Banque du Sous-Sol.

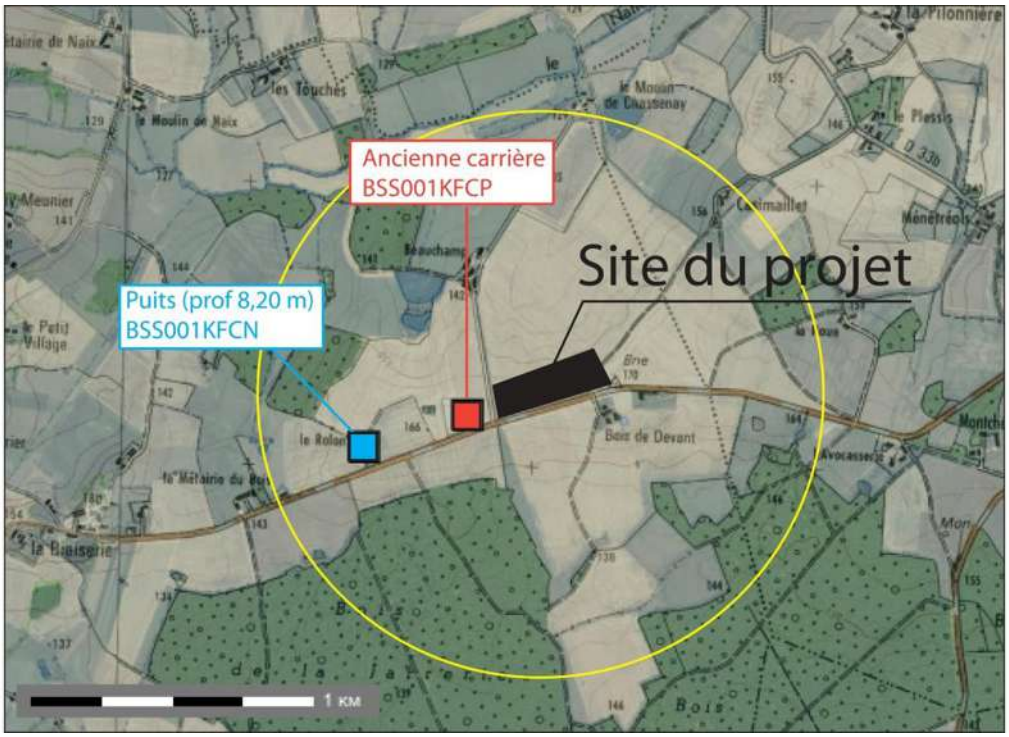

Figure 12 : Localisation des ouvrages existants dans un rayon de 1 km autour du site du projet

(Source : Banque du Sous-Sol / BRGM / Infoterre)

Photo 3 : Carrière existante le long de la RD15

Usages de l'eau souterraine pour l'alimentation en eau potable

La nappe du Cénomanien est pour une grande partie réservée à l'Alimentation en Eau Potable, du fait de la protection naturelle que lui offre la couverture marneuse quasi imperméable, qui lui confère une bonne qualité d'eau.

Malgré ce classement en Nappe réservée à l'Alimentation en Eau Potable (et du classement en Zone de Répartition des Eaux qui a pour effet de limiter els prélèvements dans la nappe), on observait jusqu'en 2013 une baisse régulière du niveau de la nappe (environ 1m/an), ce qui constituait une menace pour la productivité des forages et la qualité de l'eau (augmentation de la teneur en nitrates).

L'origine de cette baisse est liée aux nombreux forages en zone captive.

Figure 13 : Chronique piézométrique au niveau de l'ouvrage 5168 X 0006/AEP au lieudit Le Pouzat sur la commune de Pellevoisin

Source : ADES EAU France

Bien que la commune de Pellevoisin soit dans sa globalité classée en Zone de Répartition des Eaux, le site du projet est localisé en dehors de la zone définie comme étant réservée à l'Alimentation en Eau Potable (cf. figure ci-dessous).

La partie captive du Cénomanien (zone colorée en vert sur la figure ci-dessous) est réservée à l'alimentation en eau potable, car la couverture imperméable qui surmonte les sables du Cénomanien et rend l'aquifère captif, apporte une protection de la ressource en eau, qui est de ce fait adaptée à la consommation humaine.

Figure 14 : Extension de la nappe du Cénomanien réservée à l'Alimentation en Eau Potable

Source : SIGES Centre – Val de Loire

Alimentation en eau potable de la commune

La commune de Pellevoisin ne compte aucun captage d'alimentation en eau potable ni périmètres de protection de captages.

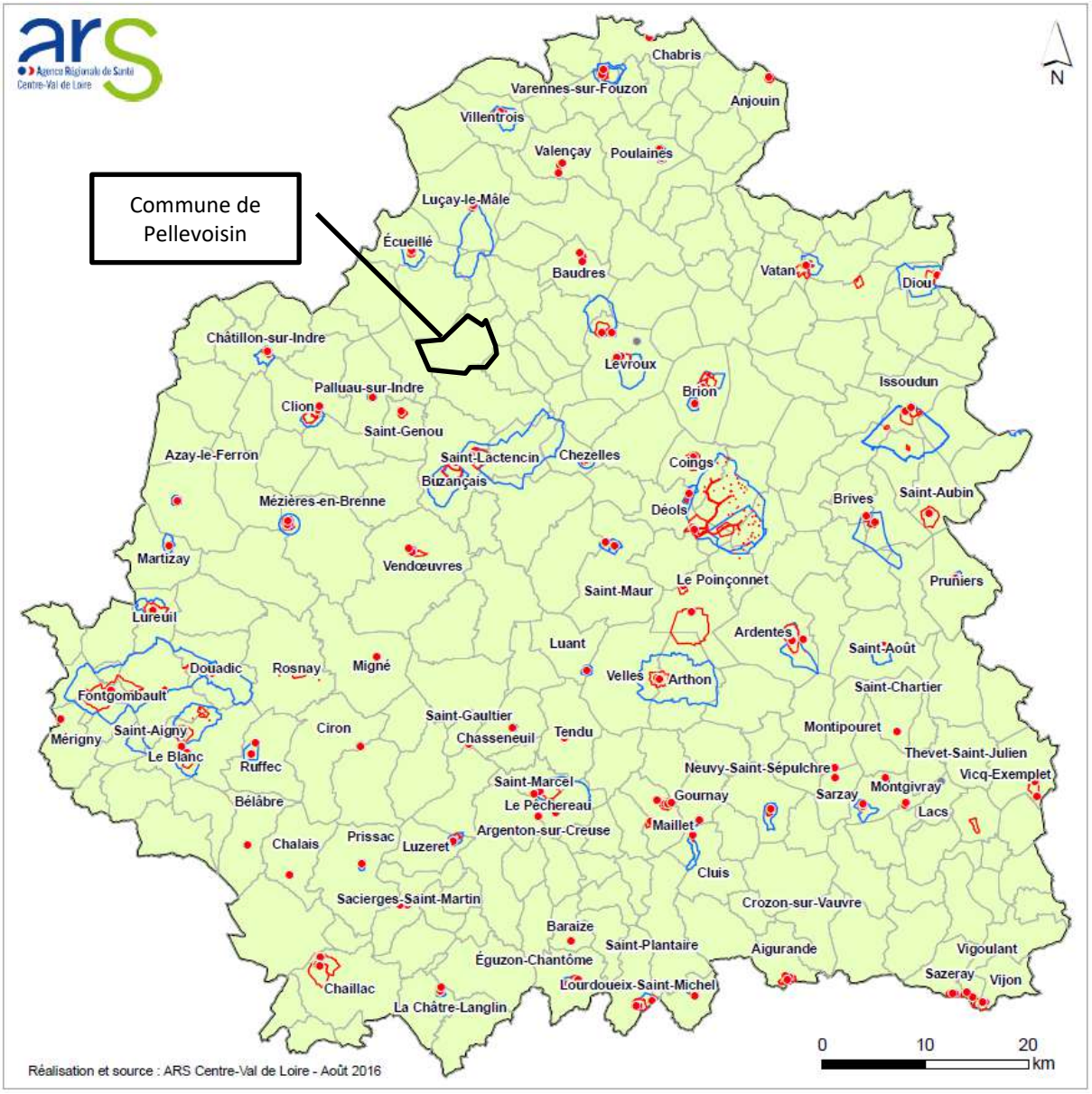

Figure 15 : Captages destinés à l'Alimentation en Eau Potable dans le département de l'Indre

Source : ARS Centre Val de Loire

6. RISQUES

Le site du projet n'est localisé dans aucune zone à risque naturel, excepté l'aléa retrait gonflement des sols argileux (cf. figure page suivante), qui est moyen au niveau de la zone du projet, du fait de la présence des formations marno-argileuses.

Aucune cavité naturelle n'est présente dans un rayon de 1 km autour du site du projet, excepté la carrière en activité exploitée de l'autre côté de la route de Beauchamps.

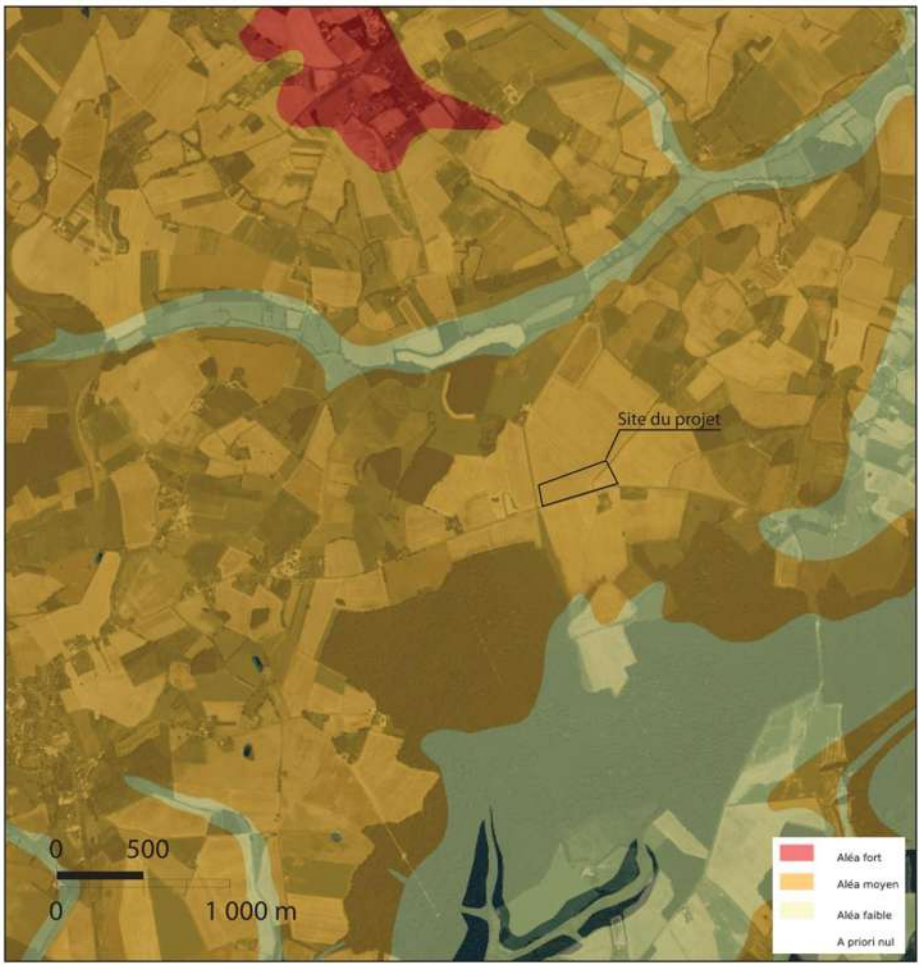

Figure 16 : Aléa retrait gonflement des sols argileux

Source : Georisques.gouv.fr

D. SYNTHESE DE L'ETAT INITIAL ET DEFINITION DES ENJEUX

Le tableau ci-dessous récapitule les différents éléments abordés dans ce dossier, et permet de définir les enjeux par rapport à un projet d'ouverture de carrière.

Tableau 6 : Tableau récapitulatif de l'état initial

Thématiques	Caractéristiques générales	Enjeu / préconisations
Relief, topographie	Projet localisé au niveau de la ligne de crête séparant les bassins versants de l'Indre et du Cher (écoulements vers le Cher) Faibles pentes locales	Faible
Géologie	Sables du Cénomanien recouverts par les Marnes à Ostracées sur une épaisseur d'environ 15 à 20 m	Faible
Eaux superficielles	Bassin versant du Nahon dans sa partie amont (affluent du Fouzon, puis du Cher) Faibles débits dus à la faible surface de bassin versant Bon état écologique dans la partie amont (avant la confluence avec le Céphons)	Faible car pas de rejets liés à l'activité
Eaux souterraines	Aquifère des Sables du Cénomanien : bonne qualité car protégé par les niveaux imperméables formés par les Marnes à Ostracées Profondeur de la nappe à environ 30 à 40 m selon la saison Ecoulement de la nappe vers le nord-nord-ouest Bon état chimique Pas d'utilisation de la ressource en eau souterraine au niveau du site du projet	Faible car les extractions seront uniquement effectuées sur les marnes et n'atteignent pas les niveaux sableux. Le pétitionnaire prévoit d'extraire sur une hauteur maximale de 5 m, ce qui permet, étant donné l'épaisseur des marnes dans ce secteur (15 à 20 m) de garantir la préservation totale des sables du Cénomanien sous-jacents.
Usages de l'eau	Pas d'usages particuliers de l'eau dans le secteur du projet Bien que la commune de Pellevoisin soit dans sa globalité classée en Zone de Répartition des Eaux, le site du projet est localisé en dehors de la zone définie comme étant réservée à l'Alimentation en Eau Potable	Faible, car le classement en ZRE n'a de portée que si des prélèvements en eau souterraine doivent être réalisés, ce qui n'est pas le cas dans le cadre de ce projet.
Risques	Pas de risques particuliers dans le projet excepté le risque de retrait gonflement des sols argileux	Faible

Le bilan réalisé ci-dessus montre que le niveau d'enjeu du projet par rapport aux sensibilités liées aux milieux aquatiques reste faible.

Etude / Conseil / Expertise · **Réglementaires** · **Suivis / AMO / Maîtrise d'oeuvre**

Nos compétences

- Prédiagnostic / Cadrage environnemental
- Etudes réglementaires
- Expertises et suivis naturalistes
- Suivis de chantier
- Assistance à maîtrise d'ouvrage
- Conseil environnemental
- Industrie / PME
- Infrastructures Projet d'aménagement

Urbanisme durable

- Assainissement Eaux usées / Eaux pluviales
- Tourisme
- Assistance à Maîtrise d'ouvrage
- Etudes d'aménagement
- Maîtrise d'oeuvre
- Paysage
- Planification territoriale

adev environnement

DEVELOPPEMENT DURABLE

adev énergie

Biodiversité et aménagement durable

- Etudes d'impacts
- Evaluation environnementale
- Loi sur l'Eau - Rivières
- Zones humides
- Suivis / Plan de gestion
- Génie écologique
- Espaces naturels
- Dossier de dérogation
- Natura 2000

Energie et développement

- Bâtiment : HQE
- Territoire : énergies renouvelables
- Audits énergétiques
- Etudes thermiques
- Bioclimatisme
- RT 2012
- Géomatique

adev environnement

ADEV-Environnement
2 rue Jules Ferry, 36 300 LE BLANC
Tél : 02-54-37-19-68 / Fax : 02-54-37-99-27
contact@adev-environnement.com

ADEV-Environnement
3 rue Charles Garnier, 37 300 JOUE-LES-TOURS
Tél : 02-47-87-22-29
tours@adev-environnement.com

QPQiBi L'INGÉNIERIE QUALIFIÉE CERTIFICAT N° 08*12*2022*

DOSSIER DE DEMANDE D'AUTORISATION AU TITRE DE LA REGLEMENTATION RELATIVE AUX INSTALLATIONS CLASSEES POUR LA PROTECTION DE L'ENVIRONNEMENT

Présenté par

Le Syndicat des Exploitants Agricoles Marneurs de la région de Selles Sur Nahon

Portant sur :

- L'ouverture d'une carrière de marne (rubrique 2510.1) soumise à autrorisation

Superficie totale concernée : 55 000 m²

Sur le territoire de la commune de PELLEVOISIN (36)

Aux lieux-dits *« CHASSENAY» et «QUASIMAILLET »*

ETUDE ACOUSTIQUE

Réalisé par le BUREAU D'ÉTUDES DAT

Siège social : La Forêt Chauve - 36200 LE PECHEREAU
☎ : 02 54 01 18 40 - Portable : 06 79 01 92 61 - Email : l.bardet@free.fr

1. ENVIRONNEMENT SONORE

Afin de quantifier l'environnement sonore qui règne dans le secteur d'implantation du projet, une campagne de mesures de bruit a eu lieu le 02.03.2017. Elles ont été réalisées selon le mode opératoire de contrôle et ont porté sur les habitations les plus proches et qui, de fait, seront les plus exposées aux éventuelles nuisances sonores.

Afin de mesurer le niveau sonore régnant au droit de ces dernières, les mesures ont été réalisées selon la méthodologie de la norme NF S 31-010 "CARACTERISATION ET MESURAGE DES BRUITS SUR L'ENVIRONNEMENT".

Les points de mesure ont été définis en limite des parties extérieures *(jardin, parc,…)*, c'est à dire à l'extérieur des maisons *(puisqu'il s'agira de sources sonores extérieures)* et situés au plus près de la carrière projetée. Le respect de la réglementation en termes de bruit au droit de ces derniers induira par voie de conséquence le respect en façade des habitations et, bien évidemment, à l'intérieur.

Par ailleurs, le positionnement de ces points évite toute distorsion liée au bruit interne à la propriété tel les aboiements des chiens dérangés,... et assure une mesure caractéristique de l'environnement sonore régnant au droit des constructions.

Le site étudié s'inscrit dans un environnement calme, lié à son caractère rural, qu'influence la circulation sur la R.D. 15.

1.1. CONDITIONS DES MESURES

Les mesures ont été réalisées à l'aide d'un sonomètre intégrateur de classe 1 de type SOLO *(n° de série 10939)* contrôlé tous les 2 ans avec un étalonnage annuel chez le constructeur *(dernier étalonnage en avril 2015)*, muni d'une bonnette anti-vent pendant les mesures.

L'ensemble des appareils utilisés répondent aux exigences de la normalisation *(normes NF S 31-109 et NF S 31-010)*.

Les mesures ont ensuite été traitées au moyen du logiciel dBtrait32 de la société 01dB.

Deux éléments permettent de caractériser une émission sonore :

- ***la fréquence*** *qui s'exprime en hertz (Hz) et qui correspond au caractère grave ou aigu d'un son. Une émission sonore est composée de nombreuses fréquences qui constituent son spectre. Le spectre audible s'étend environ de 20 à 20 000 Hz.*
- ***l'intensité*** *qui s'exprime en décibels (dB).*
  Le décibel correspond à ce qui est physiquement émis. La mesure de pression sonore exprimée en dB à l'aide d'un sonomètre permet de quantifier le niveau sonore en un endroit.
  Afin de reproduire la sensibilité de l'oreille, les mesures sont réalisées en dB(A), décibel pondéré A.
  En effet, notre oreille est plus sensible aux moyennes fréquences qu'aux basses et hautes fréquences.

LOCALISATION DES POINTS DE MESURES DE BRUIT

Zone sollicitée en ouverture de carrière (rubrique 2510.1 de la nomenclature des ICPE)

75 m Distance entre la limite sollicitée en ouverture et les constructions en m

Point 1

Léq	*Lmin*	*Lmax*	*L50*

Localisation des points de mesure et résultats exprimés en dB(A)

58,5	*25,0*	*84,5*	*35,0*

Point 1

64,0	*19,5*	*85,5*	*29,0*

Point 3

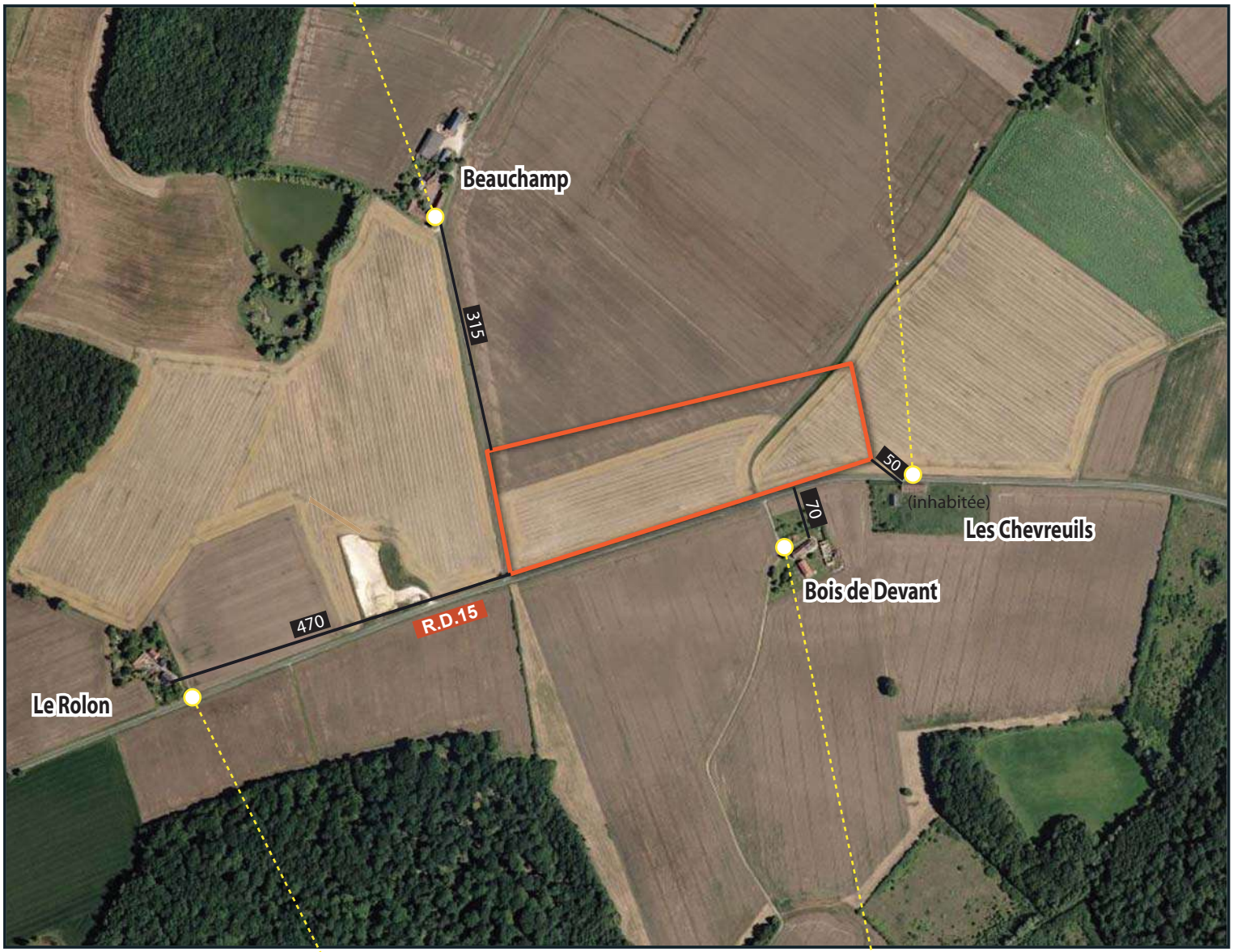

Point 4

49,5	*21,0*	*78,5*	*30,0*

Point 2

40,5	*22,5*	*59,0*	*32,0*

Source : photographie aérienne issue du site geoportail.fr

Hors échelle

Pour tenir compte de ce comportement physiologique de l'oreille, les instruments de mesure sont équipés d'un filtre dit "de pondération A" dont la réponse en fréquence est la même que celle de l'oreille.
Il est à noter par ailleurs que le niveau de pression sonore diminue avec la distance.

Les mesures réalisées donnent à chaque enregistrement le niveau de pression acoustique continu équivalent pondéré *(Leq)*, la valeur maximale *(Lmax)* et minimale de ce niveau *(Lmin)*, ainsi que la valeur du *L50* qui caractérise le niveau sonore atteint pendant la moitié de la mesure.

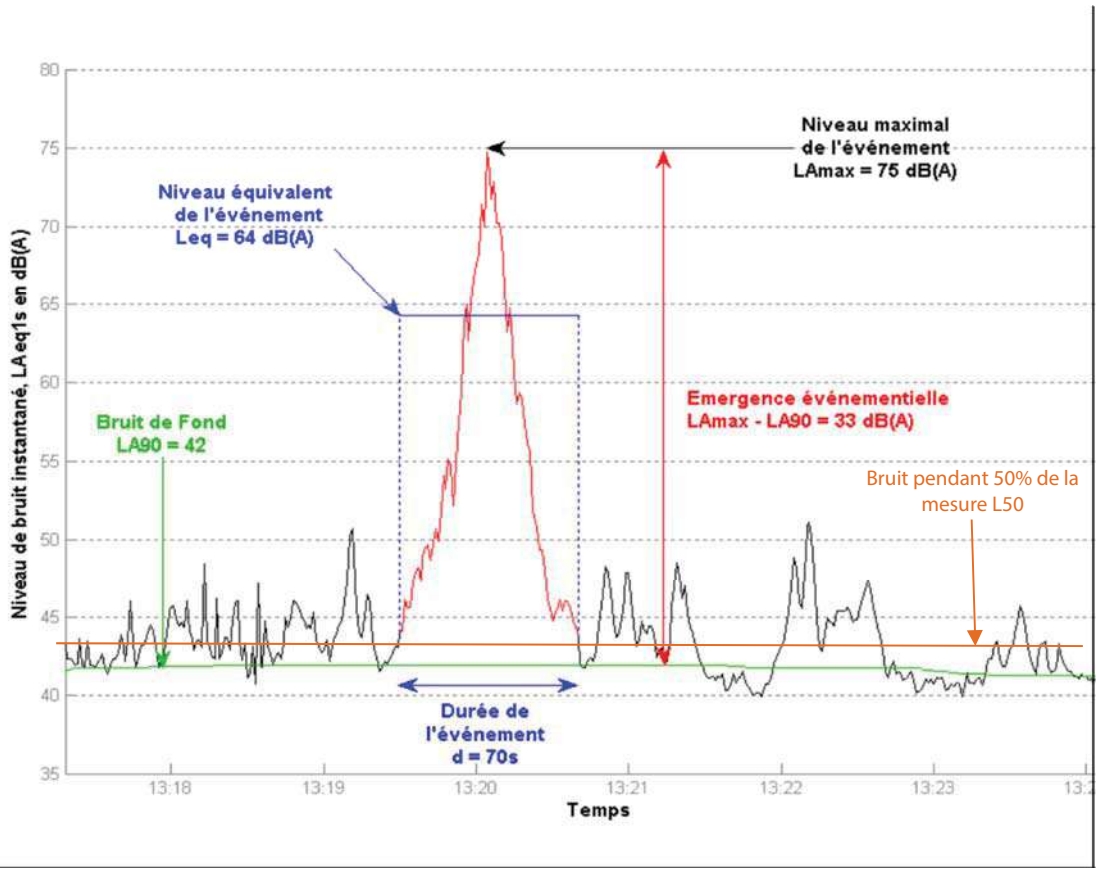

Exemple de caractéristiques acoustiques associées à un pic de bruit (ici passage d'aéronef)

Source : ANSES " Évaluation des impacts sanitaires extra-auditifs du bruit environnemental"

Il sera ainsi possible d'appréhender dans la suite de l'étude d'impact, conformément aux critères de l'arrêté du 23 janvier 1997, l'influence de l'exploitation de la future carrière sur le niveau de bruit environnant.

1.2. RESULTATS DES MESURES

Les conditions météorologiques étaient les suivantes :

Température : + 7 à + 9°C
Vent : nul
Ensoleillement : de 5/10 à 7/10

LOCALISATION DES POINTS DE MESURE	*MESURE DU BRUIT RESIDUEL en dB(A)*			
	Leq	Lmin	Lmax	L50
1. Beauchamp	58,5	25,0	84,5	35,0
2. Bois du Devant	40,5	22,5	59,0	32,0
3. Les Chevreuils	64,0	19,5	85,5	29,0
4. Le Rolon	49,5	21,0	78,5	30,0

Les valeurs ont été arrondies au demi-décibel près, conformément à la norme NFS 31010.

1.3. ANALYSES DES ENREGISTREMENTS

Les enregistrements effectués ont fait l'objet d'un traitement à l'aide du logiciel dBtrait. Les chronogrammes, présentés en annexe p 16 et suivantes donnent l'évolution des niveaux sonores enregistrés durant la période de mesure.

POINT 1 : PREMIERE MAISON DE BEAUCHAMP

Cette mesure permet de caractériser le niveau sonore au droit de l'entrée du hameau de Beauchamp, situé à 315 m au nord du site.

Le Léq est caractéristique du contexte rural, qui, du fait du niveau sonore ambiant relativement faible (36, 0 dB(A)), est soumis à l'influence de toutes activités naturelles (passage de grues) ou anthropiques (quad, voiture).

Il atteint une valeur de 58,5 dB(A).

POINT 2 : LE BOIS DU DEVANT

Cette maison se localise à 70 m au sud de la zone sollicitée.

Elle se localise dans un environnement rural, marqué par la proximité de la R.D. 15 qui imprime son influence sur le niveau sonore.

Ainsi, le Léq est de 40,5 dB(A) avec une valeur de niveau sonore de base de 30,5 dB(A).

POINT 3 : LES CHEVREUILS

Il s'agit de la maison, à ce jour est inhabitée, qui sera la plus proche du site (50 m).

Elle se localise en bordure de la R.D. 15, d'où un niveau sonore plus marqué avec une valeur de 64,0 dB(A) due essentiellement aux passages des voitures.

POINT 4 : LE ROLON

Cette mesure a été effectuée pour caractériser le niveau sonore au droit de ce hameau, plus éloigné du site (460 m).

Le niveau sonore est influencé par la circulation sur la R.D. 15. D'où un niveau sonore de 49,5 dB(A).

En conclusion, même si les maisons les plus proches du site s'inscrivent dans un contexte rural, les valeurs de bruit mesuré à l'état actuel mettent en évidence l'influence de la R.D. 15 au droit de ces dernières.

Ainsi, le niveau sonore moyen est de 53 dB(A), ce qui est assez élevé par rapport à un contexte rural.

2. EFFETS SUR LA POPULATION ET LA COMMODITE DU VOISINAGE

2.1. BRUIT

Il s'agit dans le présent paragraphe d'évaluer l'incidence sonore de l'ouverture de la carrière dans le contexte de référence décrit précédemment.

L'incidence sonore aux habitations riveraines est évaluée grâce à *l'émergence*.

La définition de l'émergence est donnée par l'arrêté du 23 janvier 1997.

Il s'agit de "*la différence entre les niveaux de pression continus équivalents pondérés A du bruit ambiant (établissement en fonctionnement) et du bruit résiduel (en l'absence du bruit généré par l'établissement) ; …"*

Elle traduit de fait l'augmentation du bruit engendrée par le fonctionnement des activités sur le site.

2.1.1. RAPPEL REGLEMENTAIRE

En matière de *BRUIT*, les carrières sont soumises à l'article 22.1 de l'arrêté ministériel modifié du 22/09/1994, qui renvoie à l'arrêté du 23 janvier 1997 relatif à la limitation des bruits émis dans l'environnement par les ICPE.

Article 22 de l'arrêté du 22 septembre 1994
L'exploitation est menée de manière à ne pas être à l'origine de bruits aériens ou de vibrations mécaniques susceptibles de compromettre la santé ou la sécurité du voisinage ou de constituer une gêne pour sa tranquillité.

- *22.1. Bruits :*

En dehors des tirs de mines, les dispositions relatives aux émissions sonores des différentes installations sont fixées par l'arrêté du 23 janvier 1997 relatif à la limitation des bruits émis dans l'environnement par les installations classées pour la protection de l'environnement.
Un contrôle des niveaux sonores est effectué dès l'ouverture du site pour toutes les nouvelles exploitations et ensuite périodiquement, notamment lorsque les fronts de taille se rapprochent des zones habitées.
Article 3 de l'arrêté du 23 janvier 1997
L'installation est construite, équipée et exploitée de façon que son fonctionnement ne puisse être à l'origine de bruits transmis par voie aérienne ou solidienne susceptibles de compromettre la santé ou la sécurité du voisinage ou de constituer une nuisance pour celui-ci.
Ses émissions sonores ne doivent pas engendrer une émergence supérieure aux valeurs admissibles fixées dans le tableau ci-après, dans les zones où celle-ci est réglementée (dite zones à émergence réglementée).

L'arrêté préfectoral d'autorisation fixe, pour chacune des périodes de la journée (diurne et nocturne), les niveaux de bruit à ne pas dépasser en limites de propriété de l'établissement, déterminés de manière à assurer le respect des valeurs d'émergence admissibles.
Les valeurs fixées par l'arrêté d'autorisation ne peuvent excéder 70 dB(A) pour la période de jour et 60 dB(A) pour la période de nuit, sauf si le bruit résiduel pour la période considérée est supérieur à cette limite.

2.1.2. DETERMINATION DE LA ZONE A EMERGENCE REGLEMENTEE

Dans la zone à émergence réglementée, la carrière et les activités exercées sur le site ne doivent pas, lors de leur fonctionnement, être à l'origine d'une émergence supérieure aux valeurs admissibles fixées dans le tableau au paragraphe suivant.

Les zones à émergence réglementée sont définies comme :

"- l'intérieur des immeubles habités ou occupés par des tiers, existant à la date de l'arrêté d'autorisation de l'installation et leurs parties extérieures éventuelles les plus proches (cour, jardin, terrasse) ;

- les zones constructibles définies par des documents d'urbanisme opposables aux tiers et publiés à la date de l'arrêté d'autorisation ;

- l'intérieur des immeubles habités ou occupés par des tiers qui ont été implantés après la date de l'arrêté d'autorisation dans les zones constructibles définies ci-dessus et leurs parties extérieures éventuelles les plus proches (cour, jardin, terrasse), à l'exclusion de celles des immeubles implantés dans les zones destinées à recevoir des activités artisanales ou industrielles."

PELLEVOISIN est pourvue d'un plan local d'urbanisme (PLU) approuvé en février 2005.

Le site et ses abords sont en zone A, zone naturelle faiblement équipée qu'il convient de protéger de toute urbanisation dispersée en raison de la valeur agronomique des sols et des structures agricoles, ainsi que de la qualité du milieu naturel et des paysages, notamment les espaces boisés.

Dans ce contexte, il est considéré que la zone à émergence réglementée sera appliquée aux secteurs construits existants aux abords du site.

Par ailleurs, il est à ce jour très difficile de faire une étude pour des habitations qui n'existent pas. Dans la mesure où les futures constructions entreront dans la zone réglementée et que l'arrêté ministériel modifié du 22/09/1994 prévoit un suivi régulier des niveaux sonores, il sera tout à fait réalisable d'adapter les mesures de protection à prendre au droit de ces futures construction de manière à respecter les valeurs seuils de l'émergence.

2.1.3. DEFINITION DE L'EMERGENCE REGLEMENTEE

L'arrêté du 23/01/1997 fixe des valeurs d'émergence à respecter au droit de la zone à émergence réglementée.

Elles sont reprises dans le tableau ci-dessous :

Niveau de bruit ambiant existant dans les zones à émergence réglementée (incluant le bruit de l'établissement)	Émergence admissible pour la période allant de 7 heures à 22 heures, sauf dimanches et jours fériés	Émergence admissible pour la période allant de 22 heures à 7 heures, ainsi que les dimanches et jours fériés
Supérieur à 35 dB (A) et inférieur ou égal à 45 dB (A)	6 dB (A)	4 dB (A)
Supérieur à 45 dB (A)	5 dB (A)	3 dB (A)

Les horaires de fonctionnement de l'établissement projeté s'inscriront dans la plage horaire 7 h – 19 h 00, soit en période JOUR, jours ouvrés seulement.

L'exploitation est conduite sur une durée très courte de 3 semaines à partir de la moisson.

2.1.4. IDENTIFICATION DES SOURCES SONORES SUR LA ZONE SOLLICITEE

Le bruit en champ lointain, c'est à dire à quelques centaines de mètres, subit des atténuations dues à :

- *la distance,*
- *les phénomènes météorologiques,*
- *l'absorption plus ou moins importante de l'onde acoustique par le sol (EFFET DE SOL),*
- *la topographie du terrain,*
- *la végétation,…*

Il est indéniable qu'il est difficile de tout quantifier dans le cadre d'une étude de simulation. Aussi, les hypothèses pour la simulation sont-elles définies en fonction du contexte existant et du projet.

L'appréhension des incidences sonores portera sur l'exploitation de la carrière.

Les sources sonores sont mobiles.

En effet, l'exploitation de la carrière reposera quotidiennement sur l'emploi de la pelle hydraulique qui procèdera à l'extraction et au chargement des camions.

Le tableau ci-dessous expose le niveau sonore de référence pour le matériel choisi.

MATERIEL	NIVEAU SONORE à 30 m
PELLE HYDRAULIQUE	61 dB(A)

Références sonores de la source mobile – Source BE DAT -

2.1.5. DETERMINATION DES NIVEAUX SONORES ET DE L'EMERGENCE ENGENDRES PAR LE PROJET

Les niveaux sonores engendrés sont évalués grâce à des modèles mathématiques, dont les plus adaptés sont ceux exposés dans le rapport de recherche LPC n° 146 "CONSTAT, REDUCTION ET PREVISION DE BRUIT AUTOUR DES INSTALLATIONS

D'ELABORATION DES GRANULATS ET DES CARRIERES", réalisé en juillet 1987 par Vadim ZOUBOFF.

La simulation porte sur *la situation la plus défavorable (et pénalisante pour le projet)* en prenant en compte la période transitoire pendant laquelle *l'exploitation sera conduite en surface* et *au plus près* des habitations, ceci afin d'appréhender l'incidence de la manière la plus juste possible et de pouvoir adapter au mieux les mesures de protection.

Il ne sera ainsi pas tenu compte de l'atténuation due à l'approfondissement.

La simulation de l'influence sonore au droit des maisons ciblées (les plus sensibles car les plus proches) repose sur deux étapes : en premier lieu, définir le niveau sonore que l'activité engendre au droit de cette habitation en intégrant l'atténuation liée à la distance, puis, dans un second temps, cumuler le niveau sonore engendré avec le niveau sonore existant à l'état initial, mesuré en mars 2017.

La différence entre les deux valeurs, le niveau sonore obtenu par cumul et le niveau mesuré en mars 2017, constitue l'émergence.

La période de réalisation des merlons, très courte (quelques semaines réparties sur la durée de l'autorisation) et non représentative de l'activité quotidienne de la carrière, n'est pas prise en compte, sachant qu'il s'agit en outre de la mise en place d'une mesure de protection.

DETERMINATION DU NIVEAU SONORE ENGENDRE

Le niveau sonore qui sera engendré au droit des habitations résulte de l'activité exercée sur le site, tout en prenant en compte l'atténuation due à la distance *(le bruit diminuant avec la distance)*.

ATTÉNUATION LIÉE À LA DISTANCE

La formule de calcul permettant de simuler l'atténuation engendrée par la distance est la suivante :

$$LAeq(A) = LAeq(Réf) - 23\log\frac{D_A}{D_{Réf}}$$

Avec

LAeq (A) : Niveau sonore recherché au point A, ici la limite de propriété des habitations les plus proches, exprimé en dB(A),

LAeq(réf) : Niveau sonore de référence au point de référence en dB(A),

DA : Distance de la source sonore au point A en m,

DRéf : Distance de la source sonore au point de référence en m,

cette formule étant utilisable pour des distances DA comprises entre 50 et 600 m. En deçà de 50 m, le nombre 23 est remplacé par 20.

Le tableau ci-dessous résume les niveaux sonores engendrés par l'engin au droit des habitations les plus proches, en intégrant l'atténuation liée à la distance grâce à la formule ci-dessus.

	Niveau sonore engendré LAeq (A) en dB(A)			
	Beauchamp	Bois du Devant	Les Chevreuils	Le Rolon
Distance par rapport à la zone exploitable en m	**325**	**85**	**65**	**480**
PELLE HYDRAULIQUE	37,0	50,5	53,0	33,0

DETERMINATION DU NIVEAU SONORE RESULTANT

Afin de déterminer l'influence sonore globale exercée par l'exploitation de la carrière au droit des habitations les plus proches, il s'agit de cumuler le niveau sonore défini au paragraphe précédent avec le niveau de bruit initial mesuré lors de la campagne de mars 2017.

Le cumul se fait grâce à la formule suivante :

$$LA = 10\ Log\ (\sum 10^{0,1*Li})$$

- *LA* étant le niveau sonore recherché au droit des habitations,
- *Li* étant le niveau sonore résultant de l'engin *(Cf. le tableau ci-dessus)* et celui régnant au droit de chaque habitation *(mesures de mars 2017)*.

	Niveau sonore engendré LAeq (A) en dB(A)				
	Beauchamp	Bois du Devant	Les Chevreuils	Le Rolon	
Distance par rapport à la zone exploitable en m	**325**	**85**	**65**	**480**	
PELLE HYDRAULIQUE	37,0	50,5	53,0	33,0	Li
NIVEAU SONORE INITIAL MESURE EN MARS 2017	58,5	40,5	64,0	49,5	
NIVEAU SONORE RESULTANT LA (cumul des Li)	58,5	51,0	64,5	49,5	
EMERGENCE	**0**	**+10,5**	**+0,5**	**0**	
EMERGENCE A RESPECTER	+5	+6	+5	+5	

Chiffres exprimés en dB(A)

La simulation des niveaux sonores engendrés par l'exploitation fait apparaître une émergence notable uniquement au droit du Bois du Devant, les autres habitations étant situées soit suffisamment loin (Beauchamp, Le Rolon), soit dans un environnement sonore élevé (Les Chevreuils).

Il s'agira donc de prendre des mesures au droit de cette habitation.

2.1.6. DETERMINATION DU NIVEAU SONORE EN LIMITE DE PROPRIETE DE L'ETABLISSEMENT

En appliquant la formule d'atténuation avec la distance exposée précédemment à chaque engin et en cumulant avec le niveau sonore en limite du site, on peut définir le niveau sonore engendré lorsque les engins interviendront en carrière au plus près et en surface.

Le tableau ci-dessous expose les résultats.

	NIVEAU SONORE AMBIANT en dB(A) (moyenne des mesures en date du 02.03.2017)	NIVEAU SONORE PREVISIONNEL en dB(A) généré par l'activité	NIVEAU SONORE A RESPECTER en dB(A)
Bordure du site	53	69	70

Ainsi, le niveau sonore prévisible en limite sera inférieur à la valeur seuil de 70 dB(A).

2.1.7. SYNTHESE

- L'évaluation mathématique de l'influence sonore réalisée au droit des maisons les plus proches met en évidence :
  - *Seule la maison la plus proche sise au Bord Du Devant sera concernée par une émergence supérieure à la valeur réglementaire de +6 dB(A) en l'absence de mesures de protection.*

L'émergence évaluée selon la même méthodologie sera supérieure à 6 dB(A) à partir d'une distance de 150 m entre la pelle et l'habitation, nécessitant la prise de mesures à partir de cette distance.

Ainsi, la mise en place d'un merlon en limite sud, qui est prévu en termes de sécurisation du site et de maintien des terres sur le site, jouera pleinement son rôle d'écran sonore en tempérant le niveau sonore résultant en limite.

- *Dès que la distance s'accroit, comme cela est le cas pour les autres demeures, l'influence sonore sera plus faible et demeura sous les valeurs d'émergence limites définies par les textes réglementaires (Beauchamp, Le Rolon).*
- *De même, lorsque l'environnement initial est déjà élevé, l'incidence de la carrière sera faiblement perceptible (Les Chevreuils).*

Toutes les autres demeures étant plus éloignées, aucune augmentation significative de leur niveau sonore n'est à craindre du fait de l'atténuation liée à la distance.

Les activités pourront être perceptibles à l'oreille en fonction par exemple du vent *(jours avec vent portant notamment)*, mais sans pour autant engendrer une élévation marquée du niveau sonore.

- En ce qui concerne le niveau sonore engendré en limite d'exploitation, il sera inférieur à la valeur seuil de 70 dB(A).

Impact sonore global	
Type d'impact	Direct et négatif Aucun impact positif
Durée de l'impact	Temporaire
Nature de l'impact	* Sans mesure, impact sonore notable pour la maison la plus proche située au Bois du Devant * Aucune autre maison ne subira d'émergence sonore supérieure aux valeurs réglementaires, même sans mesure de protection. * Respect de la valeur de 70 dB(A) en limite sollicitée
Sensibilité du secteur	Moyenne à très faible en fonction de l'éloignement
Enjeu du projet	Moyen à négligeable
Appréciation globale du projet	Impact négatif moyen à négligeable
Interrelations et additions potentielles	Effets sur la santé : fort à faible

3. MESURES DE PROTECTION DE LA POPULATION ET DE LA COMMODITE DU VOISINAGE

3.1. BRUIT

3.1.1. PROTECTION DU VOISINAGE

Dans le paragraphe 3.1. du chapitre 2 de la présente étude, qui porte sur les aspects liés au bruit, il a été déterminé :

- Un enjeu fort pour la maison située au lieu-dit "Le Bois du Devant", du fait de son implantation proche de la zone exploitable (85 m) et dans un environnement rural et relativement calme.

- L'absence d'enjeu pour les autres demeures du fait soit de leur éloignement (atténuation du bruit par la distance) soit de leur environnement sonore élevé (proximité de la R.D. 15).

L'élévation notable du niveau sonore qui interviendra lorsque l'exploitation se rapprochera de la maison du Bois du Devant *(moins de 150 m)* nécessite la prise de mesures de protection appliquées à cette dernière.

La principale mesure qui peut être mise en œuvre est la constitution d'un écran sonore entre la fouille et la maison.

Pour ce faire, la carrière projetée disposera de terres découverte en volume suffisant.

La démarche qui suit consiste à quantifier l'influence de l'écran sur le niveau sonore engendré.

ATTENUATION DUE AU MERLON

Le calcul effectué ci-après permet d'évaluer l'atténuation liée à la présence de cet écran et d'évaluer son influence sur le niveau sonore.

La réduction s'évalue grâce à l'abaque de MAEKAWA, jointe ci-dessous, N étant calculée grâce à la formule suivante :

$$N = \sqrt{D1^2 + h^2} + \sqrt{D2^2 + h^2} - (D1 + D2)$$

D1, D2 et h étant définies dans le schéma ci-après.

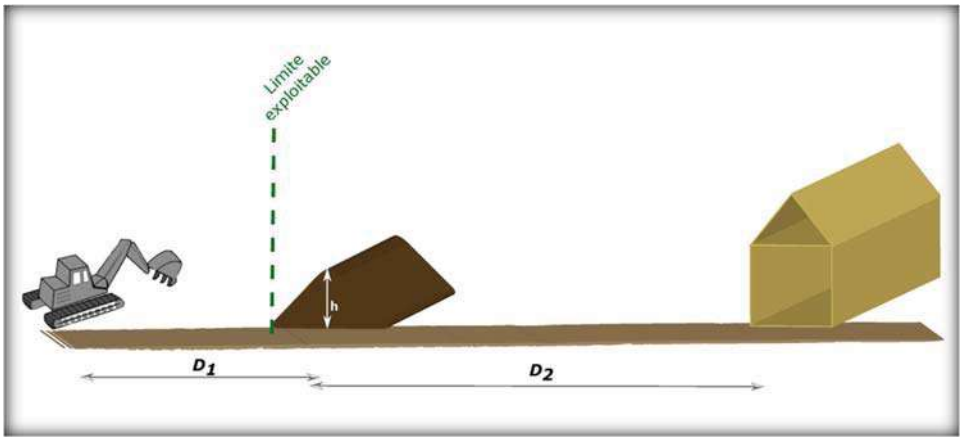

Il s'agit ensuite de reporter N sur l'abaque ci-dessous pour avoir la valeur de l'atténuation engendrée par la mise en place du merlon.

ABAQUE DE MAEKAWA

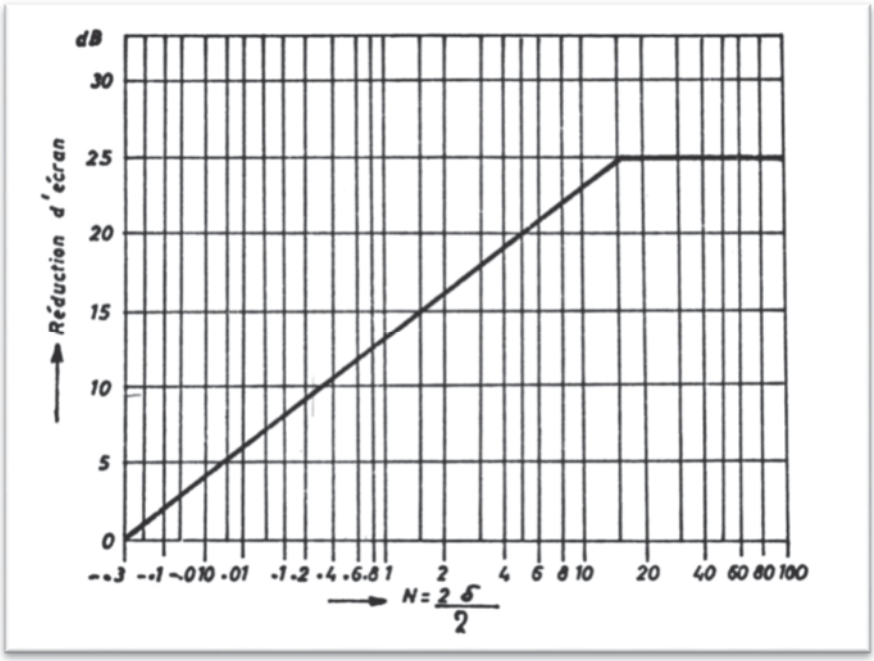

RESULTATS

Le tableau ci-dessous résume les niveaux sonores engendrés par chaque engin au droit de la maison la plus sensible, en appliquant l'atténuation due au merlon déterminée grâce à la méthode exposée ci-dessus.

On applique ensuite la formule du cumul des niveaux sonores rappelée ci-dessous :

$$LA = 10 \text{ Log } (\sum 10^{0,1 * Li})$$

LA étant le niveau sonore recherché au droit de chaque maison et Li le niveau sonore résultant de l'engin *(Cf. le tableau ci-dessous)* et celui régnant lors de la campagne de mesures de mars 2017.

	Niveau sonore en dB(A)
	Bois du Devant
N	0,63
Atténuation résultant	12,0
PELLE HYDRAULIQUE	38,5
NIVEAU SONORE INITIAL MESURE EN MARS 2017	40,5
NIVEAU SONORE RESULTANT LA (cumul des Li)	42,5
EMERGENCE	+2
EMERGENCE A RESPECTER	+6

Li

Ainsi, l'impact sonore engendré par l'exploitation sera maîtrisé au droit de la demeure la plus proche, notamment par la réalisation d'un merlon de 2 m de hauteur lorsque l'exploitation se rapprochera à moins de 150 m *(phases 1 et 2).*

3.1.2. MESURES COMPLEMENTAIRES

Outre la mise en place d'un merlon, d'autres mesures seront mises en place :

- *Limitation de la vitesse de déplacement sur le site,*
- *Respect des horaires définis dans le dossier,*
- *Recherche des matériels les moins bruyants pour conduire l'exploitation.*

Par ailleurs, la carrière fera l'objet, conformément à l'article 22-1 de l'arrêté ministériel modifié du 22/09/1994, d'un contrôle des niveaux sonores effectué dès l'ouverture du site et ensuite d'un contrôle périodique.

En ce qui concerne les points de contrôle pour l'émergence au voisinage, compte tenu de l'éloignement, seuls deux points sont préconisés : Bois du Devant et Les Chevreuils.

Les points de surveillance en limite d'autorisation seront variables sur le pourtour autorisé selon le positionnement des engins de manière à être au plus près des activités extractives.

Impact initial du projet	Faible
Type de mesures prévues	Réduction
Description des mesures	* Mise en place d'un écran sonore en limite d'autorisation * Respect de la réglementation en vigueur * Mesures de contrôle régulières
Nouvelle appréciation de l'impact	Impact résiduel nul

ANNEXE

- Histogrammes de mesures de bruit

1 - MESURE DE BRUIT RESIDUEL EN LIMITE DE PROPRIETE DE BEAUCHAMP

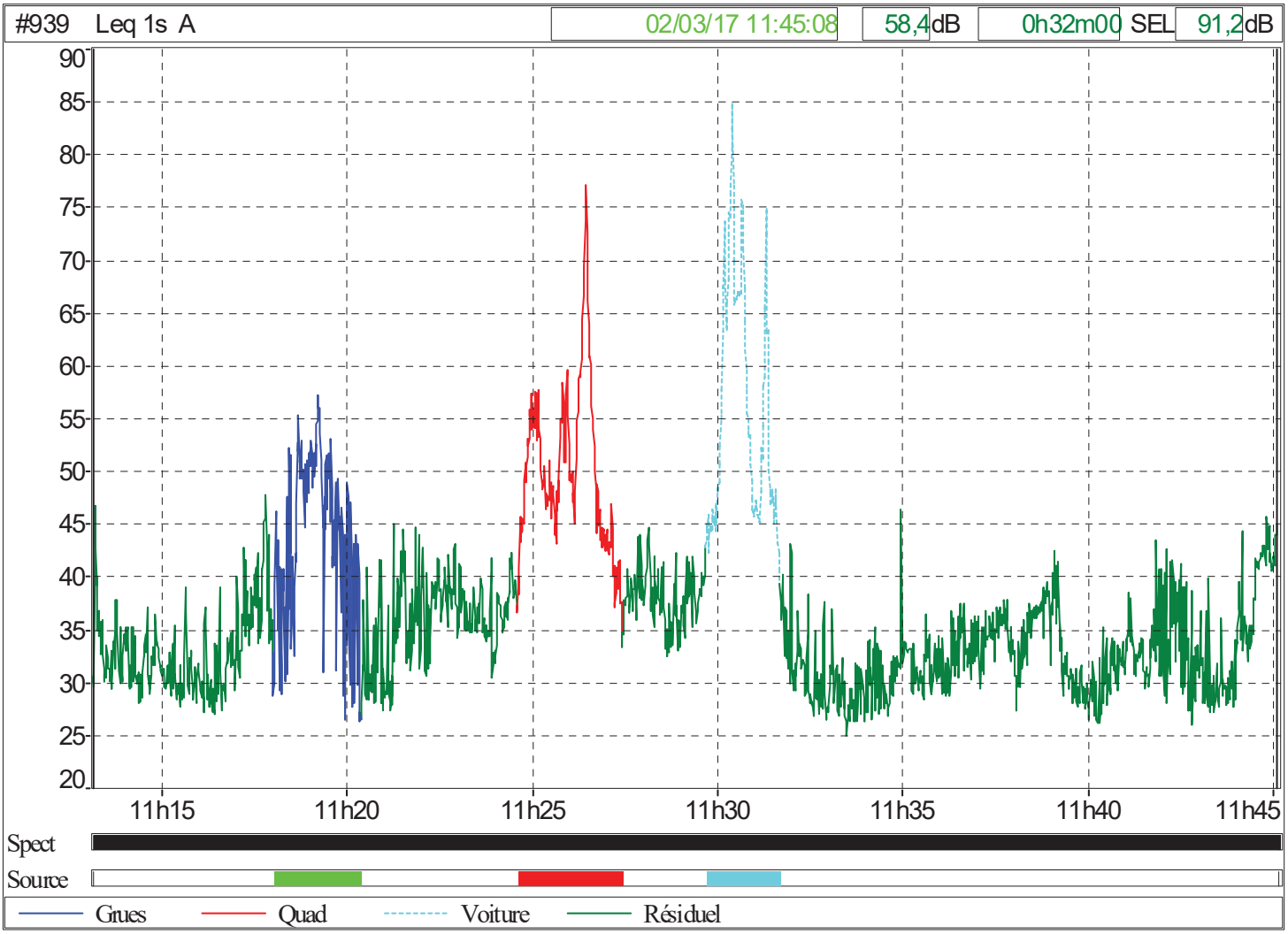

Fichier	Beauchamp.CMG					
Lieu	Beauchamp					
Type de données	Leq					
Pondération	A					
Début	02/03/17 11:13:09					
Fin	02/03/17 11:45:09					
Source	Leq particulier dB	Lmin dB	Lmax dB	L90 dB	L50 dB	L10 dB
Grues	48,2	26,2	57,1	29,9	44,4	52,0
Quad	60,8	33,3	77,0	41,4	48,8	59,4
Voiture	69,6	39,3	84,7	44,3	51,1	73,5
Résiduel	36,1	24,9	47,7	28,4	33,2	39,8
Global	58,4	24,9	84,7	28,7	34,9	48,9

2 - MESURE DE BRUIT RESIDUEL EN LIMITE DE PROPRIETE DE BOIS DU DEVANT

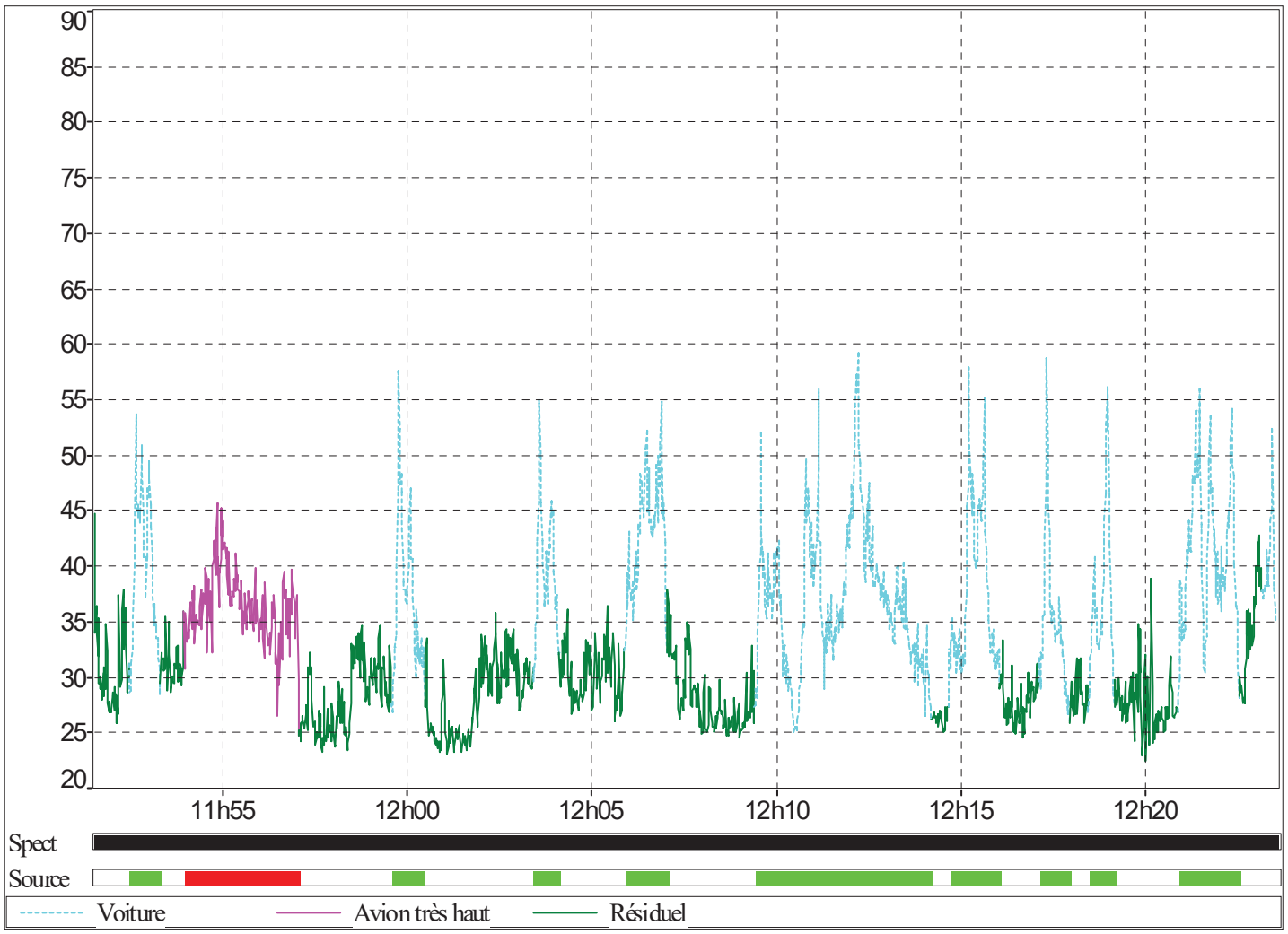

Fichier	Bois du Devant.CMG						
Lieu	Bois du Devant						
Type de données	Leq						
Pondération	A						
Début	02/03/17 11:51:33						
Fin	02/03/17 12:23:33						
Source	Leq particulier dB	Lmin dB	Lmax dB	L90 dB	L50 dB	L10 dB	Durée cumulée h:min:s
Voiture	44,1	25,0	59,2	30,4	37,5	47,4	00:13:25
Avion très haut	37,5	24,7	45,7	32,8	36,0	40,5	00:03:07
Résiduel	30,3	22,4	44,6	24,8	28,1	32,7	00:15:28
Global	40,7	22,4	59,2	25,6	32,1	43,7	00:32:00

3 - MESURE DE BRUIT RESIDUEL EN LIMITE DE PROPRIETE DES CHEVREUILS

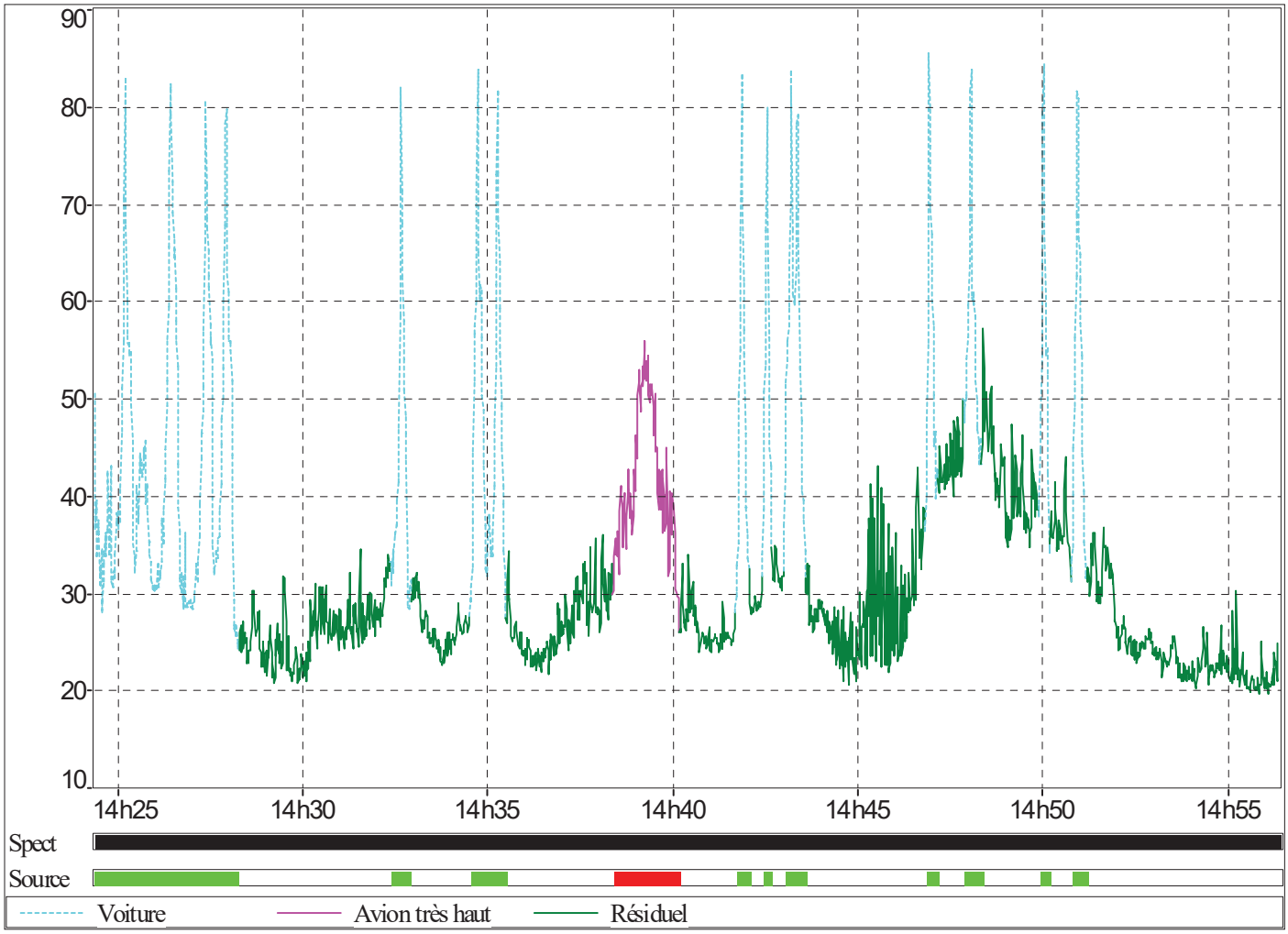

Fichier	Les Chevreuils.CMG						
Lieu	Les Chevreuils						
Type de données	Leq						
Pondération	A						
Début	02/03/17 14:24:23						
Fin	02/03/17 14:56:23						
Source	Leq particulier dB	Lmin dB	Lmax dB	L90 dB	L50 dB	L10 dB	Durée cumulée h:min:s
Voiture	69,6	24,1	85,5	30,4	43,1	68,5	00:08:21
Avion très haut	46,6	25,9	55,8	31,9	40,1	51,6	00:01:48
Résiduel	35,7	19,6	57,2	21,9	26,1	37,8	00:21:51
Global	63,8	19,6	85,5	22,5	29,0	51,4	00:32:00

4 - MESURE DE BRUIT RESIDUEL EN LIMITE DE PROPRIETE DU ROLON

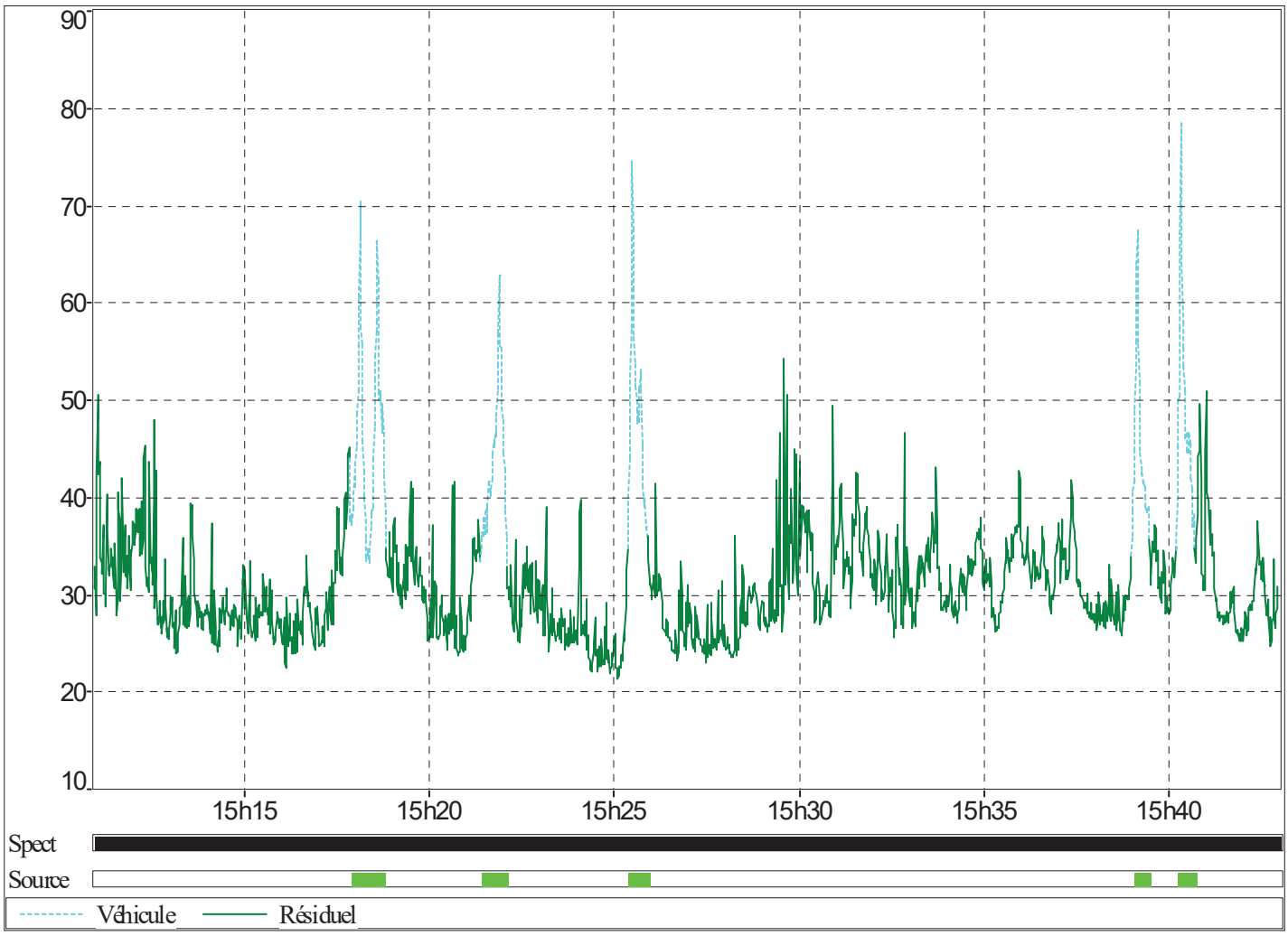

Fichier	Le Rolon.CMG						
Lieu	LE ROLON						
Type de données Pondération	Leq A						
Début Fin	02/03/17 15:10:58 02/03/17 15:42:58						
Source	Leq particulier dB	Lmin dB	Lmax dB	L90 dB	L50 dB	L10 dB	Durée cumulée h:min:s
Véhicule	59,6	32,7	78,4	35,8	44,4	57,9	00:03:15
Résiduel	34,0	21,2	54,1	25,0	29,3	36,2	00:28:45
Global	49,7	21,2	78,4	25,2	30,1	39,7	00:32:00

RESULTATS COMPTABLES

SYND DES EXPLOITANTS MARNEURS

MAIRIE

36180 SELLES SUR NAHON

Exercice comptable du **01/01/2014** au **31/12/2014**

Responsable du dossier : JOLY DELPHINE

Bureau : CHEVALIERS AGRI

C04791

Catégorie de revenu : BIC

Régime fiscal : R. SIMPLIFIÉ

SOMMAIRE

Edition du : 02/03/2015

Résultats Comptables	**3**
Liasse Réel simplifié BIC	**45**

ATTESTATION

C04791 - SYND DES EXPLOITANTS MARNEURS

Du 01/01/2014 au 31/12/2014

Dans le cadre de la mission de Présentation des comptes annuels qui a été exécutée pour le compte de l'entreprise :

SYND DES EXPLOITANTS MARNEURS

Pour l'exercice du 01/01/2014 au 31/12/2014

et conformément à nos accords, j'ai effectué les diligences prévues par les normes de Présentation définies par l'Ordre des Experts Comptables.

A la date de mes travaux qui ne constituent pas un audit et à l'issue de ceux-ci, je n'ai pas relevé d'éléments remettant en cause la cohérence et la vraisemblance des comptes annuels.

Les comptes annuels ci-joints, paginés conformément au sommaire figurant en tête du présent document, se caractérisent par les données suivantes :

- Total du bilan	**111 367.12 €**
- Chiffre d'affaires	**91 086.80 €**
- Résultat net comptable	**17 284.08 €**

Fait à CHATEAUROUX Le 02/03/2015

Le Professionnel de l'Expertise Comptable ANNE LISE ROCHAIS

BILAN ACTIF

C04791 - SYND DES EXPLOITANTS MARNEURS

Du 01/01/2014 au 31/12/2014

ACTIF	Valeurs nettes au 31/12/14	Valeurs nettes au 31/12/13	Variation en valeur	en %
Capital souscrit non appelé				
ACTIF IMMOBILISÉ				
Immobilisations incorporelles				
Frais d'établissement				
Frais de développement				
Concessions, brevets et droits similaires				
Fonds commercial (1)				
Autres immobilisations incorporelles				
Immobilisations incorporelles en cours				
Avances et acomptes				
Immobilisations corporelles				
Terrains				
Constructions				
Installations tech., matériel et outillag. indus	39 495	2 703	36 792	
Autres immobilisations corporelles				
Immobilisations corporelles en cours				
Avances et acomptes				
Immobilisations financières (2)				
Participations				
Créances rattachées à des participations				
Titres immobilisés/activité de portefeuille				
Autres titres immobilisés				
Prêts	333	333		
Autres immobilisations financières	76	76		
TOTAL ACTIF IMMOBILISÉ	**39 904**	**3 112**	**36 792**	
ACTIF CIRCULANT				
Stocks et en-cours				
Matières premières et autres approv.				
En cours de production (biens et sercices)				
Produits intermédiaires et finis				
Marchandises				
Avances et acomptes versés sur commandes				
Créances (3)				
Créances clients et comptes rattachés (3)				
Autres (3)	4 003	2 189	1 814	83
Capital souscrit - appelé non versé		3 599	-3 599	-100
Valeurs mobilières de placement				
Actions propres				
Autres titres				
Instruments de trésorerie	49 027	40 698	8 330	20
Disponibilités				
Charges constatées d'avance(3)	18 432	10 519	7 913	75
TOTAL ACTIF CIRCULANT	**71 463**	**57 005**	**14 458**	**25**
Charges à répartir sur plusieurs exercices				
Primes remboursement des emprunts				
Ecarts de conversion actif				
TOTAL ACTIF GÉNÉRAL	**111 367**	**60 117**	**51 250**	**85**

(1) Dont droit au bail
(2) Dont à moins d'un an (brut)
(3) Dont à plus d'un an (brut)

BILAN PASSIF

C04791 - SYND DES EXPLOITANTS MARNEURS

Du 01/01/2014 au 31/12/2014

PASSIF	Valeurs au 31/12/14	Valeurs au 31/12/13	Variation en valeur	Variation en %
CAPITAUX PROPRES				
Capital (dont versé : 0)				
Primes d'émission, de fusion, d'apport				
Écarts de réévaluation				
Écart d'équivalence				
Réserves				
Réserve légale				
Réserves statutaires ou contractuelles				
Réserves réglementées				
Autres réserves	16 805	16 805		
Report à nouveau	20 826	19 673	1 153	6
Résultat de l'exercice (bénéfice ou perte)	17 284	1 153	16 131	
SITUATION NETTE	54 916	37 632	17 284	46
Subventions d'investissement				
Provisions réglementées				
TOTAL CAPITAUX PROPRES	**54 915**	**37 631**	**17 284**	**46**
AUTRES FONDS PROPRES				
Produit des émissions de titres participatifs				
Avances conditionnées				
TOTAL AUTRES FONDS PROPRES				
PROVISIONS				
Provisions pour risques				
Provisions pour charges	16 000	16 000		
TOTAL PROVISIONS	16 000	16 000		
DETTES (1)				
Emprunts obligataires convertibles				
Autres emprunts obligataires				
Empr. et dettes aup. des établiss. de crédit	24 312		24 312	
Emprunts et dettes financières diverses(3)				
Avances et acptes recus sur cdes en cours				
Dettes fournisseurs et comptes rattachés	10 304	6 412	3 892	61
Dettes fiscales et sociales	5 835	74	5 762	
Dettes sur immob et comptes rattachés				
Autres dettes				
Instruments de trésorerie				
Produits constatés d'avance				
TOTAL DETTES	**40 452**	**6 486**	**33 966**	**524**
Ecarts de conversion passif				
TOTAL PASSIF GÉNÉRAL	**111 367**	**60 117**	**51 250**	**85**
(1) Dont à plus d'un an	*18 390*			
(1) Dont à moins d'un an	*22 061*	*6 486*		
(2) Dont concours bancaires courants et soldes crédit. de banques				
(3) Dont emprunts participatifs				

COMPTE DE RÉSULTAT

C04791 - SYND DES EXPLOITANTS MARNEURS

Du 01/01/2014 au 31/12/2014

	Valeur au 31/12/14	% CA	Valeur au 31/12/13	% CA	Variation en valeur	Variation en %
Produits d'exploitation (1)						
Ventes de marchandises	89 456	98	48 526	100	40 930	84
Production vendue (biens et services)	1 631	2	50		1 581	
Montant net du chiffre d'affaires	**91 087**	**100**	**48 576**	**100**	**42 511**	**88**
Production stockée						
Production immobilisée						
Subventions d'exploitation						
Reprises sur provisions (et amortissements), transferts de charges						182
Autres produits						
TOTAL DES PRODUITS D'EXPLOITATION	**91 087**	**100**	**48 576**	**100**	**42 512**	**88**
Charges d'exploitation (2)						
Achats de marchandises	8 378	9	4 992	10	3 386	68
Variation de stocks						
Achats de matières premières et autres approvisionnements	44		55		-11	-20
Variation de stocks						
Autres achats et charges externes	55 883	61	40 614	84	15 269	38
Impôts, taxes et versements assimilés						
Salaires et traitements	2 219	2	1 938	4	280	14
Charges sociales						
Dot. aux amortissements et dépréciations						
Sur immobilisations : dot. aux amorts	4 208	5	591	1	3 617	612
Sur immobilisations : dot. aux dépréc.						
Sur actif circulant : dot. aux dépréc.						
Dotations aux provisions						
Autres charges	1		2		-1	-31
TOTAL DES CHARGES D'EXPLOITATION	**70 733**	**78**	**48 193**	**99**	**22 540**	**47**
RÉSULTAT D'EXPLOITATION	**20 355**	**22**	**383**	**1**	**19 972**	
Quotes-parts de résultat sur opérations faites en commun						
Bénéfice ou perte transférée						
Perte ou bénéfice transféré						

(1) Dont produits afférents à des exercices antérieurs
(2) Dont charges afférentes à des exercices antérieurs

COMPTE DE RÉSULTAT - SUITE

C04791 - SYND DES EXPLOITANTS MARNEURS

Du 01/01/2014 au 31/12/2014

		Valeur au 31/12/14	% CA	Valeur au 31/12/13	% CA	Variation en valeur	en %
Produits financiers							
De participation	(3)	355		975	2	-620	-64
D'autres valeurs mob. créances d'actif immo.	(3)						
Autres intérêts et produits assimilés	(3)						
Reprises sur prov., dépréciations, transfert							
Différences positives de change							
Produits nets sur cession de valeurs mobilières de placement							
TOTAL DES PRODUITS FINANCIERS		**355**		**975**	**2**	**-620**	**-64**
Charges financières							
Dot. amortissements, dépréc., prov.							
Intérêts et charges assimilées	(4)	324		1		324	
Différences négatives de change							
Charges sur cession de valeurs mobilières de placement							
TOTAL DES CHARGES FINANCIÈRES		**324**		**1**		**324**	
RÉSULTAT FINANCIER		**31**		**974**	**2**	**-944**	**-97**
RÉSULTAT COURANT avant impôts		**20 385**	**22**	**1 357**	**3**	**19 028**	
Produits exceptionnels							
Sur opérations de gestion							
Sur opérations en capital							
Reprises sur provisions, dépréc., transfert de charges							
TOTAL DES PRODUITS EXCEPTIONNELS							
Charges exceptionnelles							
Sur opérations de gestion		51				51	
Sur opérations en capital							
Dot. amortissements, dépréc., prov.							
TOTAL DES CHARGES EXCEPTIONNELLES		**51**				**51**	
RESULTAT EXCEPTIONNEL		**-51**				**-51**	
Participation des salariés aux résultats							
Impôt sur les bénéfices		3 050	3	204		2 846	
TOTAL DES PRODUITS		**91 442**	**100**	**49 551**	**102**	**41 891**	**85**
TOTAL DES CHARGES		**74 158**	**81**	**48 397**	**100**	**25 761**	**53**
Bénéfice ou Perte		**17 284**	**19**	**1 153**	**2**	**16 131**	

(3) Dont produits concernant les entités liées
(4) Dont intérêts concernant les entités liées

Détail des comptes

BILAN ACTIF DÉTAILLÉ

C04791 - SYND DES EXPLOITANTS MARNEURS

Du 01/01/2014 au 31/12/2014

ACTIF	Valeurs nettes au 31/12/14	Valeurs nettes au 31/12/13	Variation en valeur	en %
ACTIF IMMOBILISÉ				
Immobilisations incorporelles				
Immobilisations corporelles				
Installations tech., matériel et outillages indus.	39 495.25	2 703.01	36 792.24	
2152000000 INSTALLATION SUR SOL AUTRUI	*7 089.31*	*7 089.31*		
2154000000 MATERIEL	*61 819.65*	*20 819.65*	*41 000.00*	*196.93*
2815200000 AMT.INST/SOL.AUT	*-4 977.07*	*-4 386.30*	*-590.77*	*-13.47*
2815400000 AMORT.MATERIEL	*-24 436.64*	*-20 819.65*	*-3 616.99*	*-17.37*
Immobilisations financières (2)				
Autres titres immobilisés	333.00	333.00		
2715000000 PARTS C.R.C.A.M	*333.00*	*333.00*		
Prêts	76.22	76.22		
2740000000 PRETS CONSENTIS	*76.22*	*76.22*		
TOTAL ACTIF IMMOBILISÉ	**39 904.47**	**3 112.23**	**36 792.24**	
ACTIF CIRCULANT				
Stocks et en-cours				
Créances (3)				
Créances Clients et comptes rattachés (3)	4 003.16	2 189.44	1 813.72	82.84
4110001000 CLIENTS	*389.29*	*389.29*		
4110002000 CLIENTS	*2 711.90*	*1 123.50*	*1 588.40*	*141.38*
411ZZ1 CLIENTS	*355.85*	*372.07*	*-16.22*	*-4.36*
4181000000 CLIENTS PRODUITS NON FACTURES	*546.12*	*304.58*	*241.54*	*79.30*
Autres (3)		3 599.00	-3 599.00	-100.00
4440000000 ETAT IMPOT SUR LES SOCIETES		*850.00*	*-850.00*	*-100.00*
4458300000 REMBOURSEMENT DEMANDE		*2 749.00*	*-2 749.00*	*-100.00*
Valeurs mobilières de placement				
Autres titres	49 027.44	40 697.54	8 329.90	20.47
5081000000 VAL MOBILIER PLA	*49 027.44*	*40 697.54*	*8 329.90*	*20.47*
Disponibilités	18 432.05	10 518.85	7 913.20	75.23
5120000000 BANQUE	*18 432.05*	*10 518.85*	*7 913.20*	*75.23*
TOTAL ACTIF CIRCULANT	**71 462.65**	**57 004.83**	**14 457.82**	**25.36**
TOTAL ACTIF GÉNÉRAL	**111 367.12**	**60 117.06**	**51 250.06**	**85.25**

BILAN PASSIF DÉTAILLÉ

C04791 - SYND DES EXPLOITANTS MARNEURS

Du 01/01/2014 au 31/12/2014

PASSIF	Valeurs au 31/12/14	Valeurs au 31/12/13	Variation en valeur	Variation en %
CAPITAUX PROPRES				
Réserves				
Autres réserves	16 805.34	16 805.34		
1068000000 AUTRES RESERVES	*16 805.34*	*16 805.34*		
Report à nouveau	20 826.04	19 672.77	1 153.27	5.86
1100000000 REP A NOUV CREDI	*20 826.04*	*19 672.77*	*1 153.27*	*5.86*
Résultat de l'exercice (bénéfice/perte)	**17 284.08**	**1 153.27**	**16 130.81**	
SITUATION NETTE	54 915.46	37 631.38	17 284.08	45.93
TOTAL CAPITAUX PROPRES	**54 915.46**	**37 631.38**	**17 284.08**	**45.93**
AUTRES FONDS PROPRES				
TOTAL AUTRES FONDS PROPRES				
PROVISIONS				
Provisions pour charges	16 000.00	16 000.00		
1580000000 AUTRE PROV/CHARG	*16 000.00*	*16 000.00*		
TOTAL PROVISIONS	**16 000.00**	**16 000.00**		
DETTES (1)				
Empr. et dettes aup. des établiss.crédit (2)	24 312.36		24 312.36	
1642000000 EMPRUNT A L.M.T	*24 258.26*		*24 258.26*	
1688000000 INTERETS COURUS	*54.10*		*54.10*	
Dettes fournisseurs et comptes rattachés	10 304.30	6 412.18	3 892.12	60.70
401ZZ FOURNISSEURS	*9 215.80*	*5 341.82*	*3 873.98*	*72.52*
4081000000 FACTURES NON PARVENUES	*1 088.50*	*1 070.36*	*18.14*	*1.69*
Dettes fiscales et sociales	5 835.00	73.50	5 761.50	
4440000000 ETAT IMPOT SUR LES SOCIETES	*3 050.00*		*3 050.00*	
4455100000 TVA A DECAISSER	*2 785.00*		*2 785.00*	
4457200000 TVA VENTES 7 %		*73.50*	*-73.50*	*-100.00*
TOTAL DETTES	**40 451.66**	**6 485.68**	**33 965.98**	**523.71**
TOTAL PASSIF GÉNÉRAL	**111 367.12**	**60 117.06**	**51 250.06**	**85.25**
(1) Dont à plus d'un an	*18 390.20*			
(1) Dont à moins d'un an	*22 061.46*	*6 485.68*		

COMPTE DE RÉSULTAT DÉTAILLÉ

C04791 - SYND DES EXPLOITANTS MARNEURS

Du 01/01/2014 au 31/12/2014

	Valeur au 31/12/14	% CA	Valeur au 31/12/13	% CA	Variation en valeur	en %
Produits d'exploitation						
Ventes de marchandises	89 455.80	98.21	48 525.50	99.90	40 930.30	84.35
7070000000 VENTE MARCHANDISES	*89 455.80*	*98.21*	*48 525.50*	*99.90*	*40 930.30*	*84.35*
Production vendue (biens et services)	1 631.00	1.79	50.00	0.10	1 581.00	
7080000000 PRODUITS ACTIVITES ANNEXES	*200.00*	*0.22*	*50.00*	*0.10*	*150.00*	*300.00*
7083000000 LOCATIONS DIVERSES	*1 431.00*	*1.57*			*1 431.00*	
Montant net du chiffre d'affaires	**91 086.80**	**100.00**	**48 575.50**	**100.00**	**42 511.30**	**87.52**
Autres produits	0.48		0.17		0.31	182.35
7580000000 PRODUIT DIV GESTION COURANTE	*0.48*		*0.17*		*0.31*	*182.35*
TOTAL DES PRODUITS D'EXPLOITATION	**91 087.28**	**100.00**	**48 575.67**	**100.00**	**42 511.61**	**87.52**
Charges d'exploitation						
Achats de marchandises	8 378.00	9.20	4 992.36	10.28	3 385.64	67.82
6070000000 MARCHAND./VENTES	*8 378.00*	*9.20*	*4 992.36*	*10.28*	*3 385.64*	*67.82*
Achats de mat. premières et autres appro.	43.55	0.05	54.76	0.11	-11.21	-20.47
6021200000 LUBRIFIANTS HUILES GRAISSES			*42.00*	*0.09*	*-42.00*	*-100.00*
6024000000 FOURNIT.BUREAU.	*43.55*	*0.05*	*12.76*	*0.03*	*30.79*	*241.30*
Autres achats et charges externes	55 883.25	61.35	40 614.46	83.61	15 268.79	37.59
6051000000 TVX.SERV.PRD.VGT	*1 337.90*	*1.47*	*574.00*	*1.18*	*763.90*	*133.08*
6064140000 ESSENCE STATION SERVICE	*488.71*	*0.54*	*285.01*	*0.59*	*203.70*	*71.47*
6132000000 LOCAT MATERIEL			*150.00*	*0.31*	*-150.00*	*-100.00*
6155400000 ENTRETIEN MATERIEL	*474.70*	*0.52*	*5 565.83*	*11.46*	*-5 091.13*	*-91.47*
6226000000 HONORAIRES COMPTA	*2 177.00*	*2.39*	*2 140.72*	*4.41*	*36.28*	*1.69*
6240000000 TRANSPORTS	*50 502.97*	*55.44*	*31 324.96*	*64.49*	*19 178.01*	*61.22*
6250000000 DEPLACEMENTS	*53.40*	*0.06*	*18.65*	*0.04*	*34.75*	*186.33*
6262000000 TIMBRES & AFFRANCHISSEMENTS	*218.10*	*0.24*	*55.68*	*0.11*	*162.42*	*291.70*
6270000000 SERVICE BANCAIRE	*570.47*	*0.63*	*499.61*	*1.03*	*70.86*	*14.18*
6286000000 AUTRES COTISATIONS	*60.00*	*0.07*			*60.00*	
Salaires et traitements	2 218.75	2.44	1 938.28	3.99	280.47	14.47
6413000000 REMUNERATION ASSOCIES	*2 218.75*	*2.44*	*1 938.28*	*3.99*	*280.47*	*14.47*
Dot. aux amortissements et dépréc.						
Sur immobilisations : dot. aux amorts	4 207.76	4.62	590.77	1.22	3 616.99	612.25
6811000000 DOTATION AMORTISSEMENTS	*4 207.76*	*4.62*	*590.77*	*1.22*	*3 616.99*	*612.25*
Autres charges	1.40		2.03		-0.63	-31.03
6580000000 AUTRES CHARGES GESTION	*1.40*		*2.03*		*-0.63*	*-31.03*
TOTAL DES CHARGES D'EXPLOITATION	**70 732.71**	**77.65**	**48 192.66**	**99.21**	**22 540.05**	**46.77**
RÉSULTAT D'EXPLOITATION	**20 354.57**	**22.35**	**383.01**	**0.79**	**19 971.56**	
Quotes-parts résultat sur op. faites en commun						
Produits financiers						
De participation	354.85	0.39	975.02	2.01	-620.17	-63.61
7610000000 INTERETS / PARTS	*354.85*	*0.39*	*975.02*	*2.01*	*-620.17*	*-63.61*
TOTAL DES PRODUITS FINANCIERS	**354.85**	**0.39**	**975.02**	**1.07**	**-620.17**	**-63.61**
Charges financières						

COMPTE DE RÉSULTAT DÉTAILLÉ

C04791 - SYND DES EXPLOITANTS MARNEURS

Du 01/01/2014 au 31/12/2014

	Valeur au 31/12/14	% CA	Valeur au 31/12/13	% CA	Variation en valeur	Variation en %
Intérêts et charges assimilées	324.34	0.36	0.75		323.59	
6612000000 INTERETS MT EXPLOITATION	*276.51*	*0.30*			*276.51*	
6614000000 INTERETS CT DE CAMPAGNE	*41.02*	*0.05*			*41.02*	
6617000000 AGIOS FOURNISSEURS			*0.31*		*-0.31*	*-100.00*
6618000000 INTERETS DEBITEURS	*6.81*	*0.01*	*0.44*		*6.37*	
TOTAL DES CHARGES FINANCIÈRES	**324.34**	**0.36**	**0.75**		**323.59**	
RÉSULTAT FINANCIER	**30.51**	**0.03**	**974.27**	**2.01**	**-943.76**	**-96.87**
RÉSULTAT COURANT	**20 385.08**	**22.38**	**1 357.28**	**2.79**	**19 027.80**	
Produits exceptionnels						
TOTAL DES PRODUITS EXCEPTIONNELS						
Charges exceptionnelles						
Sur opérations de gestion	51.00	0.06	0.01		50.99	
6710000000 CHARGES EXECP/OPERATIONS GEST	*51.00*	*0.06*	*0.01*		*50.99*	
TOTAL DES CHARGES EXCEPTIONNELLES	**51.00**	**0.06**	**0.01**		**50.99**	
RÉSULTAT EXCEPTIONNEL	**-51.00**	**-0.06**	**-0.01**		**-50.99**	
Impôt sur les bénéfices	3 050.00	3.35	204.00	0.42	2 846.00	
6950000000 IMPOTS SOCIETES	*3 050.00*	*3.35*	*204.00*	*0.42*	*2 846.00*	
TOTAL DES PRODUITS	**91 442.13**	**100.39**	**49 550.69**	**102.01**	**41 891.44**	**84.54**
TOTAL DES CHARGES	**74 158.05**	**81.41**	**48 397.42**	**99.63**	**25 760.63**	**53.23**
Bénéfice ou Perte	**17 284.08**	**18.98**	**1 153.27**	**2.37**	**16 130.81**	

Analyse économique et financière

SOLDES INTERMÉDIAIRES DE GESTION

C04791 - SYND DES EXPLOITANTS MARNEURS

Du 01/01/2014 au 31/12/2014

	Du 01/01/14 Au 31/12/14	en %	Du 01/01/13 Au 31/12/13	en %	Variation en valeur	Variation en %
CHIFFRE D'AFFAIRES	**91 087**	**100**	**48 576**	**100**	**42 511**	**88**
Ventes de marchandises	89 456	100	48 526	100	40 930	84
- Coût d'achat des march. vendues	8 378	9	4 992	10	3 386	68
MARGE COMMERCIALE	**81 078**	**91**	**43 533**	**90**	**37 545**	**86**
Production vendue (biens et services)	1 631	100	50	100	1 581	
+ / - Production stockée						
+ Production immobilisée						
PRODUCTION DE L'EXERCICE	**1 631**	**100**	**50**	**100**	**1 581**	
CHIFFRE D'ACTIVITÉ	**91 087**	**100**	**48 576**	**100**	**42 511**	
- Matières premières	44	3	55	110	-11	-20
- Sous-traitance (directe)	1 338	82	574		764	133
MARGE DE PRODUCTION	**250**	**15**	**-579**		**828**	**143**
MARGE BRUTE TOTALE	**81 327**	**89**	**42 954**	**88**	**38 373**	**89**
- Autres achats	489	1	285	1	204	71
- Charges externes	54 057	59	39 755	82	14 301	36
VALEUR AJOUTÉE PRODUITE	**26 782**	**29**	**2 914**	**6**	**23 868**	**819**
Subventions d'exploitation						
- Impôts, taxes et versements assimilés						
- Salaires et traitements	2 219	2	1 938	4	280	14
- Charges sociales						
Total	-2 219	-2	-1 938	-4	-280	-14
EXCÉDENT BRUT D'EXPLOITATION	**24 563**	**27**	**976**	**2**	**23 588**	
Reprises sur dép., prov., amorts						
+ Transferts de charges d'exploitation						
+ Autres produits d'exploitation						182
- Dotations amort. et dépréciations	4 208	5	591	1	3 617	612
- Autres charges d'exploitation	1		2		-1	-31
Total	-4 209	-5	-593	-1	-3 616	-610
RÉSULTAT D'EXPLOITATION	**20 355**	**22**	**383**	**1**	**19 972**	
Opérations en commun						
+ Produits financiers	355		975	2	-620	-64
- Charges financières	324		1		324	
Total	31		974	2	-944	-97
RÉSULTAT COURANT	**20 385**	**22**	**1 357**	**3**	**19 028**	
+ Produits exceptionnels (1)						
- Charges exceptionnelles (2)	51				51	
- Participation des salariés						
- Impôt sur les bénéfices (IS)	3 050	3	204		2 846	
Total	-3 101	-3	-204		-2 897	
RÉSULTAT EXERCICE	**17 284**	**19**	**1 153**	**2**	**16 131**	

(1) dont produits cessions éléments cédés
(2) dont valeurs comptables éléments cédés

SOLDES INTERMÉDIAIRES DE GESTION DÉTAILLÉS

C04791 - SYND DES EXPLOITANTS MARNEURS

Du 01/01/2014 au 31/12/2014

	Du 01/01/14 Au 31/12/14	en %	Du 01/01/13 Au 31/12/13	en %	Variation en valeur	Variation en %
CHIFFRE D'AFFAIRES	**91 086.80**	**100**	**48 575.50**	**100**	**42 511.30**	**87.52**
Ventes de marchandises	89 455.80	100.00	48 525.50	100.00	40 930.30	84.35
7070000000 VENTE MARCHANDISES	*89 455.80*	*100.00*	*48 525.50*	*100.00*	*40 930.30*	*84.35*
- Coût d'achat des marchandises vendues	8 378.00	9.37	4 992.36	10.29	3 385.64	67.82
6070000000 MARCHAND./VENTES	*8 378.00*	*9.37*	*4 992.36*	*10.29*	*3 385.64*	*67.82*
MARGE COMMERCIALE	**81 077.80**	**90.63**	**43 533.14**	**89.71**	**37 544.66**	**86.24**
Production vendue (biens et services)	1 631.00	100.00	50.00	100.00	1 581.00	
7080000000 PRODUITS ACTIVITES ANNEXES	*200.00*	*12.26*	*50.00*	*100.00*	*150.00*	*300.00*
7083000000 LOCATIONS DIVERSES	*1 431.00*	*87.74*			*1 431.00*	
PRODUCTION DE L'EXERCICE	**1 631.00**	**100.00**	**50.00**	**100.00**	**1 581.00**	
CHIFFRE D'ACTIVITÉ	**91 086.80**	**100.00**	**48 575.50**	**100.00**	**42 511.30**	
- Matières premières	43.55	2.67	54.76	109.52	-11.21	-20.47
6021200000 LUBRIFIANTS HUILES GRAISSES			*42.00*	*84.00*	*-42.00*	*-100.00*
6024000000 FOURNIT.BUREAU.	*43.55*	*2.67*	*12.76*	*25.52*	*30.79*	*241.30*
- Sous-traitance (directe)	1 337.90	82.03	574.00		763.90	133.08
6051000000 TVX.SERV.PRD.VGT	*1 337.90*	*82.03*	*574.00*		*763.90*	*133.08*
MARGE DE PRODUCTION	**249.55**	**15.30**	**-578.76**		**828.31**	**143.12**
MARGE BRUTE TOTALE	**81 327.35**	**89.29**	**42 954.38**	**88.43**	**38 372.97**	**89.33**
- Autres achats	488.71	0.54	285.01	0.59	203.70	71.47
6064140000 ESSENCE STATION SERVICE	*488.71*	*0.54*	*285.01*	*0.59*	*203.70*	*71.47*
- Charges externes	54 056.64	59.35	39 755.45	81.84	14 301.19	35.97
6132000000 LOCAT MATERIEL			*150.00*	*0.31*	*-150.00*	*-100.00*
6155400000 ENTRETIEN MATERIEL	*474.70*	*0.52*	*5 565.83*	*11.46*	*-5 091.13*	*-91.47*
6226000000 HONORAIRES COMPTA	*2 177.00*	*2.39*	*2 140.72*	*4.41*	*36.28*	*1.69*
6240000000 TRANSPORTS	*50 502.97*	*55.44*	*31 324.96*	*64.49*	*19 178.01*	*61.22*
6250000000 DEPLACEMENTS	*53.40*	*0.06*	*18.65*	*0.04*	*34.75*	*186.33*
6262000000 TIMBRES & AFFRANCHISSEMENT	*218.10*	*0.24*	*55.68*	*0.11*	*162.42*	*291.70*
6270000000 SERVICE BANCAIRE	*570.47*	*0.63*	*499.61*	*1.03*	*70.86*	*14.18*
6286000000 AUTRES COTISATIONS	*60.00*	*0.07*			*60.00*	
VALEUR AJOUTÉE PRODUITE	**26 782.00**	**29.40**	**2 913.92**	**6.00**	**23 868.08**	**819.11**
- Salaires et traitements	2 218.75	2.44	1 938.28	3.99	280.47	14.47
6413000000 REMUNERATION ASSOCIES	*2 218.75*	*2.44*	*1 938.28*	*3.99*	*280.47*	*14.47*
Total	-2 218.75	-2.44	-1 938.28	-3.99	-280.47	-14.47
EXCÉDENT BRUT D'EXPL.	**24 563.25**	**26.97**	**975.64**	**2.01**	**23 587.61**	
+ Autres produits d'exploitation	0.48		0.17		0.31	182.35
7580000000 PRODUIT DIV GESTION COURANT	*0.48*		*0.17*		*0.31*	*182.35*
- Dotations amortissements et dépréciations	4 207.76	4.62	590.77	1.22	3 616.99	612.25
6811000000 DOTATION AMORTISSEMENTS	*4 207.76*	*4.62*	*590.77*	*1.22*	*3 616.99*	*612.25*
- Autres charges d'exploitation	1.40		2.03		-0.63	-31.03
6580000000 AUTRES CHARGES GESTION	*1.40*		*2.03*		*-0.63*	*-31.03*
Total	-4 208.68	-4.62	-592.63	-1.22	-3 616.05	-610.17
RÉSULTAT D'EXPLOITATION	**20 354.57**	**22.35**	**383.01**	**0.79**	**19 971.56**	

SOLDES INTERMÉDIAIRES DE GESTION DÉTAILLÉS

C04791 - SYND DES EXPLOITANTS MARNEURS

Du 01/01/2014 au 31/12/2014

	Du 01/01/14 Au 31/12/14	en %	Du 01/01/13 Au 31/12/13	en %	Variation en valeur	Variation en %
+ Produits financiers	354.85	0.39	975.02	2.01	-620.17	-63.61
7610000000 INTERETS / PARTS	*354.85*	*0.39*	*975.02*	*2.01*	*-620.17*	*-63.61*
- Charges financières	324.34	0.36	0.75		323.59	
6612000000 INTERETS MT EXPLOITATION	*276.51*	*0.30*			*276.51*	
6614000000 INTERETS CT DE CAMPAGNE	*41.02*	*0.05*			*41.02*	
6617000000 AGIOS FOURNISSEURS			*0.31*		*-0.31*	*-100.00*
6618000000 INTERETS DEBITEURS	*6.81*	*0.01*	*0.44*		*6.37*	
Total	30.51	0.03	974.27	2.01	-943.76	-96.87
RÉSULTAT COURANT	**20 385.08**	**22.38**	**1 357.28**	**2.79**	**19 027.80**	
- Charges exceptionnelles (2)	51.00	0.06	0.01		50.99	
6710000000 CHARGES EXECP/OPERATIONS G	*51.00*	*0.06*	*0.01*		*50.99*	
- Impôt sur les bénéfices (IS)	3 050.00	3.35	204.00	0.42	2 846.00	
6950000000 IMPOTS SOCIETES	*3 050.00*	*3.35*	*204.00*	*0.42*	*2 846.00*	
Total	-3 101.00	-3.40	-204.01	-0.42	-2 896.99	
RÉSULTAT EXERCICE	**17 284.08**	**18.98**	**1 153.27**	**2.37**	**16 130.81**	

(1) dont produits cessions éléments cédés
(2) dont valeurs comptables éléments cédés

CAPACITÉ D'AUTOFINANCEMENT

C04791 - SYND DES EXPLOITANTS MARNEURS

Du 01/01/2014 au 31/12/2014

		Valeur au 31/12/14	Valeur au 31/12/13
	EXCÉDENT BRUT D'EXPLOITATION	**24 563.25**	**975.64**
+	Transferts de charges d'exploitation		
+	Autres produits d'exploitation	0.48	0.17
-	Autres charges d'exploitation	1.40	2.03
+	Quotes-parts de résultat sur opérations faites en commun		
+	Produits financiers	354.85	975.02
	- Reprises sur Provisions financières		
-	Charges financières	324.34	0.75
	+ Dotations aux amorts, dépréciations et provisions financières		
+	Produits exceptionnels		
	- Produits des cessions d'éléments d'actif		
	- Subventions d'investissement rapportées au résultat		
	- Reprises sur dépréciation ou provisions exceptionnelles		
-	Charges exceptionnelles	51.00	0.01
	+ Valeur comptable des immobilisations cédées		
	+ Dotations aux amorts, dépréciations et provisions exceptionnelles		
-	Participation des salariés aux résultats d'entreprise		
-	Impôts sur les bénéfices	3 050.00	204.00
	CAPACITÉ D'AUTOFINANCEMENT	**21 491.84**	**1 744.04**
	- Dotations aux amortissements, dépréciations et provisions	4 207.76	590.77
	+ Reprises sur amortissements et provisions		
	+ Résultat sur cessions d'éléments d'actif immobilisés		
	+ Subventions d'investissement rapportées au résultat		
	RÉSULTAT NET COMPTABLE	**17 284.08**	**1 153.27**

SYNTHÈSE

C04791 - SYND DES EXPLOITANTS MARNEURS

Du 01/01/2014 au 31/12/2014

ÉLÉMENTS DE RENTABILITÉ	Du 01/01/14 au 31/12/14	Du 01/01/13 au 31/12/13	Du 01/01/12 au 31/12/12	Variation N / N-1	
	Montant	Montant	Montant	Valeur	%
Chiffre d'affaires	91 086.80	48 575.50	64 395.50	42 511.30	88 %
Ventes de marchandises	89 455.80	48 525.50	64 245.50	40 930.30	84 %
Production de l'exercice	1 631.00	50.00	150.00	1 581.00	
Marge commerciale	81 077.80	43 533.14	57 690.13	37 544.66	86 %
Marge globale	81 327.35	42 954.38	53 681.31	38 372.97	89 %
Valeur ajoutée	26 782.00	2 913.92	5 508.61	23 868.08	819 %
Excédent brut d'exploitation	24 563.25	975.64	3 800.01	23 587.61	
Amortissements et provisions	4 207.76	590.77	590.77	3 616.99	612 %
Résultat d'exploitation	20 354.57	383.01	3 209.46	19 971.56	
Résultat financier	30.51	974.27	391.54	-943.76	-97 %
Résultat courant	20 385.08	1 357.28	3 601.00	19 027.80	
Résultat exceptionnel	-51.00	-0.01	0.01	-50.99	
Résultat net de l'exercice	17 284.08	1 153.27	3 061.01	16 130.81	

ÉLÉMENTS FINANCIERS	Du 01/01/14 au 31/12/14	Du 01/01/13 au 31/12/13	Du 01/01/12 au 31/12/12	Variation N / N-1	
	Montant	Montant	Montant	Valeur	%
Capacité d'autofinancement	21 491.84	1 744.04	3 651.78	19 747.80	
Fonds de roulement net global	55 269.25	50 519.15	45 133.33	4 750.10	9 %
Besoin en fonds de roulement	-12 136.14	-697.24		-11 438.90	
Trésorerie	67 405.39	51 216.39	54 542.20	16 189.00	32 %

RATIOS		Du 01/01/14 au 31/12/14	Du 01/01/13 au 31/12/13	Du 01/01/12 au 31/12/12	Variation N / N-1	
		Montant	Montant	Montant	Valeur	%
Crédit clients	*(en jours)*	14.48	15.27	6.51	-0.79	-5 %
Crédit fournisseurs	*(en jours)*	49.43	43.22	40.41	6.21	14 %
Rotation stocks	*(en jours)*					
Autonomie financière		0.49	0.63	0.61	-0.14	-22 %
Capacité de remboursement		0.88			0.88	
Taux d'endettement		0.44			0.44	
Rentabilité financière		0.31	0.03	0.08	0.28	933 %
Rentabilité commerciale		0.19	0.02		0.17	850 %

OÙ EST PASSÉ L'ARGENT ?

C04791 - SYND DES EXPLOITANTS MARNEURS

Du 01/01/2014 au 31/12/2014

■ **L'EXCÉDENT BRUT D'EXPLOITATION (EBE) EST DE**		**24 563.25**	
Compte tenu des variations d'inventaire :			
- des stocks de produits, en-cours	-		
- des stocks d'approvisionnement	+		
- des stocks de marchandises	+		
Compte tenu des autres produits et charges de gestion courantes	+	-0.92	
■ **L'APPORT D'ARGENT DE L'EXPLOITATION A ÉTÉ DE** *(Ventes - achats d'exploitation)*		**24 562.33**	100 %

FLUX FINANCIERS	**Sorties**	**Entrées**		
Produits financiers, Agios, Intérêts C.T.	47.83	354.85		
Intérêts des emprunts	276.51			
Remboursement capital	5 741.74			
TOTAL ANNUITÉS ET AGIOS	6 066.08	354.85	**-5 711.23**	23 %
Achats d'immobilisations				
- Incorporelles				
- Corporelles	41 000.00			
- Financières				
Cessions d'immobilisations				
Emprunts nouveaux		30 000.00		
Subventions d'investissement				
TOTAL INVESTISSEMENTS - FINANCEMENTS	41 000.00	30 000.00	**-11 000.00**	45 %
CHARGES ET PRODUITS EXCEPTIONNELS	51.00		**-51.00**	
TOTAL APPORTS/PRÉLÈVEMENTS NET DES ASSOCIÉS				
IMPÔTS SUR LES SOCIÉTÉS ET PARTICIPATIONS	3 050.00		**-3 050.00**	12 %
TOTAL GÉNÉRAL	**50 167.08**	**54 917.18**	**Variation de trésorerie nette globale** **4 750.10**	

Cette variation de trésorerie nette globale se traduit par :

Une amélioration des disponibilités de	16 189.00
Une diminution des créances de	-1 785.28
Une augmentation des dettes fournisseurs et dettes à court terme de	9 653.62

TABLEAU DE FINANCEMENT

C04791 - SYND DES EXPLOITANTS MARNEURS

Du 01/01/2014 au 31/12/2014

Distributions mises en paiement au cours de l'exercice		Capacité d'autofinancement	21 491.84
		= CAPACITÉ D'AUTOFINANCEMENT	21 491.84
Acquisitions d'immobilisations		Cessions d'immobilisations	
Immobilisations incorporelles		Immobilisations incorporelles	
Immobilisations corporelles	41 000.00	Immobilisations corporelles	
Immobilisations financières		Immobilisations financières	
Prélèvements des comptes courants		Apports comptes courants	
Diminution des capitaux propres		Augmentation des capitaux propres	
		Subvention investissement	
Emprunts remboursés (capital)	5 741.74	Emprunts réalisés	30 000.00
TOTAL EMPLOIS	46 741.74	**TOTAL RESSOURCES**	51 491.84

VARIATION DU FONDS DE ROULEMENT NET GLOBAL

diff. entre les cptx permanents et les actifs immobilisés

a augmenté de 4 750.10

Augmentation actif circulant		Diminution actif circulant	1 785.28
Diminution dettes		Augmentation dettes	9 653.62
TOTAL		**TOTAL**	11 438.90

VARIATION DU BESOIN EN FONDS DE ROULEMENT

diff. entre l'actif renouvelé souvent et les dettes non fin.

a diminué de 11 438.90

Augmentation de la trésorerie	16 189.00	Diminution de la trésorerie

VARIATION DE TRÉSORERIE

(= Fonds de roulement - besoin en fonds de roulement)

a augmenté de 16 189.00

RATIOS INDICATEURS

C04791 - SYND DES EXPLOITANTS MARNEURS

Du 01/01/2014 au 31/12/2014

	Calcul	N	N-1
Autonomie financière			
Capitaux propres / Total passif	54 915.46 / 111 367.12	0.49	0.63
Ce ratio mesure l'indépendance financière de votre entreprise vis à vis des sources de financement extérieures.			
Solvabilité à court terme			
Créances + disponibilités + VMP / Dettes et pdts constatés d'avance à moins d'un an	71 462.65 / 22 061.46	3.24	8.79
Ce ratio indique la capacité de votre entreprise à rembourser ses dettes à court terme avec ses ressources disponibles.			

	Calcul	N	N-1
Crédit consenti aux clients			*(en jours)*
Clients et comptes rattachés (*) X Nombre jours de l'exercice / Ventes TTC	1 461 153.40 / 100 933.25	14.48	15.27

Ce ratio indique la durée moyenne du crédit accordé à vos clients. Son évolution doit être suivie avec intérêt, eu égard à la charge de trésorerie que ce crédit peut représenter.

(*) Y compris les effets escomptés non échus.

Crédit accordé par les fournisseurs			*(en jours)*
Fournisseurs et comptes rattachés X Nombre jours de l'exercice / Achats et autres charges externes TTC	3 761 069.50 / 76 081.40	49.43	43.22

Ce ratio indique le délai de paiement moyen accordé par vos fournisseurs. Ce délai constitue une ressource financière et allège donc les besoins de trésorerie.

LISTE DES IMMOBILISATIONS

C04791 - SYND DES EXPLOITANTS MARNEURS

Du 01/01/2014 au 31/12/2014

N°	Désignation	Date d'acquisition	Valeur d'acquisition	Durée d'amort / Date de Cession	Taux	Mod	AMORTISSEMENTS Antérieurs	De l'exercice	Cumulés	Valeur nette fin d'exercice
2152000000	**INSTALLATION SUR SOL AUTRUI**									
8	INST CARRIERE SCC EUR	31/07/06	7 089.31	12.00	8.33	Lin E	4 386.30 E	590.77 E	4 977.07	2 112.24
	Cumul du compte	215200000	7 089.31			E	4 386.30 E	590.77 E	4 977.07	2 112.24
	(hors cessions)		7 089.31			E	4 386.30 E	590.77 E	4 977.07	2 112.24
2154000000	**MATERIEL**									
1	EPANDEUR MARNE	01/10/88	4 118.05	12.00	8.33	Lin E	4 118.05 E	E	4 118.05	
2	EPENDEUR MARNE	01/10/88	4 118.05	12.00	8.33	Lin E	4 118.05 E	E	4 118.05	
3	EPENDEUR MARNE	01/10/88	4 118.05	12.00	8.33	Lin E	4 118.05 E	E	4 118.05	
4	GODET AUDUREAU	01/10/88	914.69	12.00	8.33	Lin E	914.69 E	E	914.69	
5	EPENDEUR AUTO RM	20/05/92	2 439.18	9.00	11.11	Lin E	2 439.18 E	E	2 439.18	
6	TAPIS SEMOIR	29/06/00	2 615.71	3.00	33.33	Lin E	2 615.71 E	E	2 615.71	
7	TAPIS SEMOIR	29/06/00	2 495.92	3.00	33.33	Lin E	2 495.92 E	E	2 495.92	
8	EPANDEUR A CHAUX PAN	24/07/14	41 000.00	5.00	20.00	Lin E	E	3 616.99 E	3 616.99	37 383.01
	Cumul du compte	215400000	61 819.65			E	20 819.65 E	3 616.99 E	24 436.64	37 383.01
	(hors cessions)		61 819.65			E	20 819.65 E	3 616.99 E	24 436.64	37 383.01
2715000000	**PARTS C.R.C.A.M**									
1	PARTS CRCA	01/01/95	286.00		0.00	Na E	E	E		286.00
9	PART CRCA CRCA	24/06/08	9.00		0.00	Na E	E	E		9.00
10	PARTS C.R.C.A.M CRCA	06/05/09	10.00		0.00	Na F	E	E		10.00
11	PART CRCA CRCA	04/05/10	9.00		0.00	Na E	E	E		9.00
12	PART CRCA	28/04/11	9.00		0.00	Na E	E	E		9.00
13	PART CRCA	02/05/12	10.00		0.00	Na E	E	E		10.00
	Cumul du compte	271500000	333.00			E	E	E		333.00
	(hors cessions)		333.00			E	E	E		333.00
2740000000	**PRETS CONSENTIS**									
1	PARTS CECOGEFI	31/12/99	76.22		0.00	Na E	E	E		76.22
	Cumul du compte	274000000	76.22			E	E	E		76.22
	(hors cessions)		76.22			E	E	E		76.22

CUMUL TOUS COMPTES	Valeur d'acquisition	Amortissements antérieurs	de l'exercice	cumulés	Valeur nette fin d'exercice
	69 318.18	E D 25 205.95	E D	E D 29 413.71	39 904.47
(hors cessions)	69 318.18	E D 25 205.95	E D 4 207.76	E D 29 413.71	39 904.47

IMMOBILISATIONS ENTRÉES SUR L'EXERCICE

C04791 - SYND DES EXPLOITANTS MARNEURS

Du 01/01/2014 au 31/12/2014

N°	DESIGNATION	ACQUISITIONS					AMORTISSEMENTS				
		Date	Etat	Mode	Montant	Qté	Date	Mode	Durée	Taux	Montant
2154000000	**MATERIEL**										
8	EPANDEUR A CHAUX PANIEN	24/07/14		Achat	41 000.00		24/07/14	Linéair	5	20	41 000.00
Cumul du compte					41 000.00						41 000.00

CUMUL TOUS COMPTES	**Acquisitions**	**Valeur à amortir**
TOTAL DES ENTREES	41 000.00	41 000.00

IMMOBILISATIONS SORTIES SUR L'EXERCICE

C04791 - SYND DES EXPLOITANTS MARNEURS

Du 01/01/2014 au 31/12/2014

N°	Date acq.	Mode acq.	DESIGNATION V. Acquis.	V. Amortir	Motif de sortie	Date sortie	Amt Eco cumul Amt Déro cumul V.résiduelle cpt	PV compta MV compta Solde DéducEc	PV fiscale CT MV fiscale CT PV Exonérée	PV fiscale LT MV fiscale LT
CUMUL TOUS COMPTES			V. Acquis	V. Amortir		Date sortie	Amt Eco cumul Amt Déro cumul V.résiduelle cpt	PV compta MV compta *Solde DéducEC*	PV fiscale CT MV fiscale CT PV Exonérée	PV fiscale LT MV fiscale LT

Sorties :

ETAT DES EMPRUNTS

C04791 - SYND DES EXPLOITANTS MARNEURS

Du 01/01/2014 au 31/12/2014

(1) K : à 1 an maximum à l'origine
(2) K : à plus de 1 an maximum à l'origine

Compte / N° d'emprunt	Dt Début	Désignation / Dt Fin	Mt Emprunt	Catégorie / K. restant	Per. / Durée	Remboursement / Exercice antérieur		En retard	(1) - 1an / (2)	(1)1 à 5ans / (2)	(1) + 5ans / (2)	Int. courus / Ass. courues
1642		**EMPRUNT A L.M.T**										
1642000000		PRET EPANDEUR		Entreprise	Annu	K	5 741.74	K				54.10
00037302	25/07/14	25/11/18	30 000.00	24 258.26	5.00	K		I	5 868.06	18 390.20		

Cumul des comptes 1642	Mt Emprunt	K. restant	Remboursement / Exercice antérieur		En retard	(1) - 1 an / (2)	(1)1 à 5ans / (2)	(1) + 5 ans / (2)	Int. courus / Ass. courues
	30 000.00	24 258.26	K	5 741.74	K				54.10
			K		I	5 868.06	18 390.20		

CUMUL TOUS COMPTES	Mt Emprunt	K. restant	Remboursement / Exercice antérieur		En retard	(1) - 1 an / (2)	(1)1 à 5ans / (2)	(1) + 5 ans / (2)	Int. courus / Ass. courues
	30 000.00	24 258.26	K	5 741.74	K				54.10
			K		I	5 868.06	18 390.20		

TABLEAU DES CRÉDITS-BAILS

C04791 - SYND DES EXPLOITANTS MARNEURS

Du 01/01/2014 au 31/12/2014

N°	Désignation Date début	Date fin	Per. Durée	Montant Crédit-bail	Loy. par per. Ass. par per	Loyer total Ass. totale	Loyer exerc. Loyer antér.	Echéance à - 1 an	+ 1 an	Valeur de rachat	Loy. avance Ass. avance
	CUMUL TOUS COMPTES			Montant crédit-bail	Loy. par per. Ass. par per	Loyer total Ass. totale	Loyer exerc. Loyer antér.	Echéance à - 1 an	+ 1 an	Valeur de rachat	Loy. avance Ass. avance
								L A	L A		

Annexes Comptables

SOMMAIRE ANNEXES DES COMPTES ANNUELS

C04791 - SYND DES EXPLOITANTS MARNEURS

Du 01/01/2014 au 31/12/2014

Annexes au Bilan et au Compte de Résultat	Informations		
	Produites	Non produites	
		NS	NA
FAITS CARACTÉRISTIQUES DE L'EXERCICE	O		
RÈGLES ET MÉTHODES COMPTABLES	O		
IMMOBILISATIONS INCORPORELLES			
IMMOBILISATIONS CORPORELLES	O		
ÉTAT DES AMORTISSEMENTS	O		
ÉTAT DES DÉPRÉCIATIONS	O		
PROVISIONS INSCRITES AU BILAN			
CRÉDIT BAIL			
LOCATIONS			
IMMOBILISATIONS FINANCIÈRES			
ÉCART DE RÉÉVALUATIONS			
Variations de la réserve spéciale de réévaluation			
Variations de la provision spéciale de réévaluation			
ÉTAT DES STOCKS			
ACTIF CIRCULANT - ÉTAT DES ÉCHÉANCES DES CRÉANCES	O		
EFFETS DE COMMERCE			
ENTREPRISES LIÉES			
COMPTES DE RÉGULARISATION - ACTIF	O		
COMPOSITION DU CAPITAL SOCIAL			
TABLEAU D'AFFECTATION DU RÉSULTAT	O		
TABLEAU DES VARIATIONS DES CAPITAUX PROPRES			
ACCROISSEMENT ET ALLÈGEMENT DE LA DETTE FUTURE D'IMPÔTS			
ÉTAT DES ÉCHÉANCES DES DETTES	O		
COMPTES DE RÉGULARISATION - PASSIF	O		
LES ENGAGEMENTS	O		
DETTES GARANTIES PAR DES SÛRETÉS RÉELLES	O		
HONORAIRES VERSÉS AUX COMMISSAIRES AUX COMPTES			
LES EFFECTIFS	O		
CHIFFRE D'AFFAIRES, VENTILATION DE L'IMPÔT, INCIDENCE DES DISPOSITIONS FISCALES SUR CAPITAUX PROPRES			
PRODUITS ET CHARGES EXCEPTIONNELS			
TRANSFERTS DE CHARGES			
COMMENTAIRES			

FAITS CARACTÉRISTIQUES DE L'EXERCICE

RÈGLES ET MÉTHODES COMPTABLES

Les conventions générales comptables ont été appliquées, dans le respect du principe de prudence, conformément aux hypothèses de base :

- continuité de l'exploitation
- permanence des méthodes comptables d'un exercice à l'autre
- indépendance des exercices

et conformément aux règles générales d'établissement et de présentation des comptes annuels.

La méthode de base retenue pour l'évaluation des éléments inscrits en comptabilité est la méthode des coûts historiques.

Les comptes annuels au 31/12/2014 ont été établis dans le respect des dispositions du plan comptable général approuvé par arrêté ministériel du 08/09/2014, la loi N° 83-353 du 30/04/1983 et le décret 83-1020 du 29/11/1983, et conformément aux dispositions des règlements comptables 2000-06 et 2003-07 sur les passifs, 2002-10 sur l'amortissement et la dépréciation des actifs et 2004-06 sur la définition, la comptabilisation et évaluation des actifs.

Pour l'application de ces règlements, l'entité a choisi la méthode prospective.

IMMOBILISATIONS INCORPORELLES

Les immobilisations incorporelles sont évaluées à leur coût d'acquisition, constitué de leur prix d'achat (y compris droits de douane et taxes non récupérables, après déduction des remises, rabais commerciaux, escomptes de règlement), des coûts directement attribuables à ces immobilisations en vue de leurs utilisations envisagées.

Option de traitement des charges financières :

Les coûts d'emprunts liés à l'acquisition d'actifs ne sont pas incorporés dans les coûts d'acquisition ou de production des immobilisations incorporelles, et sont comptabilisés en charges.

Option pour l'incorporation de certains frais accessoires :

Les droits de mutation, honoraires, commissions, frais d'actes liés à l'acquisition d'actifs ne sont pas incorporés dans les coûts d'acquisition ou de production des immobilisations incorporelles, et sont comptabilisés en charges.

IMMOBILISATIONS CORPORELLES

Les immobilisations corporelles sont évaluées à leur coût d'acquisition, constitué de :

- des coûts directement attribuables et engagés pour mettre ces actifs en état de fonctionner selon leurs utilisations envisagées,

Option de traitement des charges financières :

Les coûts d'emprunts liés à l'acquisition d'actifs ne sont pas incorporés dans les coûts d'acquisition ou de production des immobilisations corporelles, et sont comptabilisés en charges.

Option pour l'incorporation de certains frais accessoires :

Les droits de mutation, honoraires, commissions, frais d'actes liés à l'acquisition d'actifs ne sont pas incorporés dans les coûts d'acquisition ou de production des immobilisations corporelles, et sont comptabilisés en charges.

Amortissements des biens non décomposables :

La période d'amortissement à retenir pour les biens non décomposables (mesure de simplification pour les PME) est fondée sur la durée d'usage.

Les amortissements pour dépréciation sont calculés suivant le mode linéaire ou dégressif en fonction de la durée d'utilité ou de la durée d'usage prévue :

IMMOBILISATIONS FINANCIÈRES

Option pour l'incorporation de certains frais accessoires :

Les droits de mutation, honoraires, commissions, frais d'actes sur immobilisations financières (titres) et titres de placement sont incorporés dans les coûts des immobilisations.

STOCKS

Les stocks sont évalués selon la méthode du coût d'acquisition.

Les produits fabriqués sont valorisés au coût de production comprenant les consommations et les charges directes et indirectes de production, les amortissements des biens concourant à la production. Le coût de la sous activité est exclu de la valeur des stocks.

Dans la valorisation des stocks, les intérêts sont toujours exclus.

Une provision pour dépréciation des stocks, égale à la différence entre la valeur brute (déterminée suivant les modalités indiquées ci-dessus) et le cours du jour ou la valeur de réalisation (déduction faite des frais proportionnels de vente), est effectuée lorsque cette valeur brute est supérieure à l'autre terme énoncé.

CRÉANCES

Les créances sont valorisées à leur valeur nominale. Une provision pour dépréciation est pratiquée lorsque la valeur d'inventaire est inférieure à la valeur comptable.

PROVISIONS RÉGLEMENTÉES

Les provisions réglementées correspondent à la différence entre les amortissements fiscaux et les amortissements pour dépréciation calculés suivant le mode linéaire.

ETAT DES IMMOBILISATIONS

C04791 - SYND DES EXPLOITANTS MARNEURS

Du 01/01/2014 au 31/12/2014

CADRE A	IMMOBILISATIONS		V. brute des immob. début d' exercice	Augmentations suite à réévaluation	Augmentations acquisitions
INCORPOR.	Frais d'établissement et de développement	**TOTAL**			
	Autres postes d'immobilisations incorporelles	**TOTAL**			
CORPORELLES	Terrains				
	Constructions	Sur sol propre			
		Sur sol d'autrui			
		Inst. générales, agencts & aménagts construct.			
	Installations techniques, matériel & outillage industriels		27 909		41 000
	Autres immos corporelles	Inst. générales, agencts & aménagts divers			
		Matériel de transport			
		Matériel de bureau & mobilier informatique			
		Emballages récupérables & divers			
	Immobilisations corporelles en cours				
	Avances et acomptes				
		TOTAL	27 909		41 000
FINANCIERES	Participations évaluées par mise en équivalence				
	Autres participations				
	Autres titres immobilisés		333		
	Prêts et autres immobilisations financières		76		
		TOTAL	409		
		TOTAL GENERAL	28 318		41 000

CADRE B	IMMOBILISATIONS		Diminutions par virt poste	Diminutions par cessions	Valeur brute des immob. fin ex.	Réévaluation légale/Valeur d'origine
INCORPOR.	Frais d'établissement & dévelop.	**TOTAL**				
	Autres postes d'immob. incorporelles	**TOTAL**				
CORPORELLES	Terrains					
	Constructions	Sur sol propre				
		Sur sol d'autrui				
		Inst. gal. agen. amé. cons				
	Inst. techniques, matériel & outillage indust.				68 909	
	Autres immos corporelles	Inst. gal. agen. amé. divers				
		Matériel de transport				
		Mat. bureau, inform., mobilier				
		Emb. récupérables & divers				
	Immobilisations corporelles en cours					
	Avances et acomptes					
		TOTAL			68 909	
FINANCIERES	Particip. évaluées par mise en équivalence					
	Autres participations					
	Autres titres immobilisés				333	
	Prêts & autres immob. financières				76	
		TOTAL			409	
		TOTAL GENERAL			69 318	

ETAT DES AMORTISSEMENTS

C04791 - SYND DES EXPLOITANTS MARNEURS

Du 01/01/2014 au 31/12/2014

CADRE A **SITUATIONS ET MOUVEMENTS DE L'EXERCICE DES AMORTISSEMENTS TECHNIQUES**

IMMOBILISATIONS AMORTISSABLES		Amortissements début d'exercice	Augmentations : dotations de l'exercice	Diminutions : amorts sortis de l'actif et reprises	Montant des amortissements à la fin de l'exercice
Autres immobilisations incorporelles	**TOTAL**				
Terrains					
Constructions	Sur sol propre				
	Sur sol d'autrui				
	Inst. générales agen. aménag.				
Inst. techniques matériel et outil. industriels		25 206	4 208		29 414
Autres immobs corporelles	Inst. générales agencem. amén.				
	Matériel de transport				
	Mat. bureau et informatiq., mob.				
	Emballages récupérables divers				
	TOTAL	25 206	4 208		29 414
	TOTAL GENERAL	**25 206**	**4 208**		**29 414**

CADRE B **VENTILATION DES MOUVEMENTS AFFECTANT LA PROVISION POUR AMORTISSEMENTS DÉROGATOIRES**

IMMOBILISATIONS AMORTISSABLES		DOTATIONS			REPRISES			Mouv. net des amorts fin de l'exercice
		Différentiel de durée	Mode dégressif	Amort. fiscal exceptionnel	Différentiel de durée	Mode dégressif	Amort. fiscal exceptionnel	
A. Immob. incorpor.	**TOTAL**							
Terrains								
Constr.	Sur sol propre							
	Sur sol autrui							
	Inst. agenc. et amén.							
Inst. techn. mat. et outillage								
A. Immo. corp.	Inst. gales, ag. am div							
	Matériel transport							
	Mat. bureau mobilier inf.							
	Emballages réc. divers							
	TOTAL							
Frais d'acquisition de titres de participations								
TOTAL GÉNÉRAL								
Total général non ventilé								

CADRE C	**Mouvements de l'exercice affectant les charges réparties sur plusieurs exercices**	Montant net au début de l'exercice	Augmentations	Dotations de l'exercice aux amortissements	Montant net a la fin de l'exercice
Frais d'émission d'emprunt à étaler					
Primes de remboursement des obligations					

ETAT DES DÉPRÉCIATIONS

C04791 - SYND DES EXPLOITANTS MARNEURS

Du 01/01/2014 au 31/12/2014

Détermination de la valeur actuelle

La valeur d'usage est retenue pour déterminer la valeur actuelle

MOUVEMENTS DES DÉPRÉCIATIONS

SITUATIONS ET MOUVEMENTS DE L'EXERCICE

RUBRIQUES		Dépréciations début de l'exercice	Augmentations dotations de l'exercice	Diminutions reprises de l'exercice	Dépréciations fin de l'exercice
Fonds commercial					
Frais d'établissement, de recherche et de développement					
Autres immobilisations incorporelles					
Terrains					
Constructions	Sur sol propre				
	Sur sol d'autrui				
	Inst. gales agen. aménag constr.				
Inst. techniques matériel et outillage industriels					
Autres immobs corporelles	Inst. gales agen. aménag. divers				
	Matériel de transport				
	Mat. bureau et mob. informatique				
	Emballages récupérables divers				
Immobs financières	Titres mis en équivalence				
	Titres de participations				
	Autres				
TOTAL					
Stocks					
Créances					
Valeurs mobilières de placement					
TOTAL GÉNÉRAL					

ACTIF CIRCULANT

C04791 - SYND DES EXPLOITANTS MARNEURS

Du 01/01/2014 au 31/12/2014

ÉTAT DES CRÉANCES À LA CLÔTURE DE L'EXERCICE

	ÉTAT DES CRÉANCES		Montant brut	A 1 an au plus	A plus d'un an
ACTIF IMMOBILISÉ	Créances rattachées à des participations				
	Prêts (1) (2)		76		76
	Autres immobilisations financières				
ACTIF CIRCULANT	Clients douteux ou litigieux				
	Autres créances clients		4 003	4 003	
	Créances rep. titres prêtés : prov. / dep. antér.				
	Personnel et comptes rattachés				
	Sécurité sociale et autres organismes sociaux				
	Etat & autres coll. publiques	Impôts sur les bénéfices			
		Taxe sur la valeur ajoutée			
		Autres impôts, taxes & versements assimilés			
		Divers			
	Groupe et associés (2)				
	Débiteurs divers (dont créances rel. op. de pens. de titres)				
	Charges constatées d'avance				
	TOTAUX		**4 079**	**4 003**	**76**

Renvois (1) Montant des
- Créances représentatives de titres prêtés
- Prêts accordés en cours d'exercice
- Remboursements obtenus en cours d'exercice

Renvois (2) Prêts & avances consentis aux associés (pers.physiques)

COMPTES DE RÉGULARISATION - ACTIF

C04791 - SYND DES EXPLOITANTS MARNEURS

Du 01/01/2014 au 31/12/2014

(Articles R123-196 à R123-198 du Code de commerce)

CHARGES CONSTATÉES D'AVANCE

CHARGES CONSTATÉES D'AVANCE	MONTANT
Exploitation	
Financiers	
Exceptionnels	
TOTAL	

PRODUITS À RECEVOIR

PRODUITS À RECEVOIR INCLUS DANS LES POSTES SUIVANTS DU BILAN	MONTANT
Créances rattachées à des participations	
Autres immobilisations financières	
Créances clients et comptes rattachés	546
Autres créances	
Disponibilités	
TOTAL	**546**

CAPITAUX PROPRES

C04791 - SYND DES EXPLOITANTS MARNEURS

Du 01/01/2014 au 31/12/2014

AFFECTATION DU RÉSULTAT

TABLEAU D'AFFECTATION DU RÉSULTAT DE L'EXERCICE PRÉCÉDENT
(Entreprises soumises à l'impôt sur les sociétés)

Report à nouveau de l'exercice précédent		19 673
Résultat de l'exercice précédent		1 153
Prélèvements sur les réserves (à détailler)		
	Total des prélèvements sur les réserves	
	TOTAL DES ORIGINES	**20 826**
Affectations aux réserves	- Réserves légales	
	- Autres réserves	
Dividendes		
Autres répartitions		
Report à nouveau		
	TOTAL DES AFFECTATIONS	

ETAT DES ÉCHÉANCES DES DETTES

C04791 - SYND DES EXPLOITANTS MARNEURS

Du 01/01/2014 au 31/12/2014

ÉTAT DES DETTES À LA CLÔTURE DE L'EXERCICE

ÉTAT DES DETTES		Montant brut	A 1 an au plus	A plus d'1 an & 5 ans au plus	A plus de 5 ans
Emprunts obligataires convertibles (1)					
Autres emprunts obligataires (1)					
Emprunts & dettes etbs de crédit (1)	à 1 an max. à l'origine				
	à plus d' 1 an à l'origine	24 312	5 922	18 390	
Emprunts & dettes financières divers (1)(2)					
Fournisseurs & comptes rattachés		10 304	10 304		
Personnel & comptes rattachés					
Sécurité sociale & autr organismes sociaux					
Etat & autres collectiv. publiques	Impôts sur les bénéfices	3 050	3 050		
	Taxe sur la valeur ajoutée	2 785	2 785		
	Obligations cautionnées				
	Autres impôts, tax & assimilés				
Dettes sur immobilisations & cpts rattachés					
Groupe & associés (2)					
Autres dettes (dt det. rel. opér. de titr.)					
Dette représentative des titres empruntés					
Produits constatés d'avance					
	TOTAUX	**40 452**	**22 061**	**18 390**	

Renvois		
(1)	Emprunts souscrits en cours d'exercice	30 000
	Emprunts remboursés en cours d'exer.	5 742
(2)	Montant divers emprunts, dett/associés	

COMPTES DE RÉGULARISATION - PASSIF

C04791 - SYND DES EXPLOITANTS MARNEURS

Du 01/01/2014 au 31/12/2014

(Articles R123-196 à R123-198 du Code de commerce)

CHARGES À PAYER

CHARGES À PAYER INCLUSES DANS LES POSTES SUIVANTS DU BILAN	MONTANT
Emprunts obligataires convertibles	
Autres emprunts obligataires	
Emprunts et dettes auprès des établissements de crédit	54
Emprunts et dettes financières divers	
Dettes fournisseurs et comptes rattachés	1 089
Dettes fiscales et sociales	
Dettes sur immobilisations et comptes rattachés	
Autres dettes	
TOTAL DES CHARGES À PAYER	**1 143**

ENGAGEMENTS

C04791 - SYND DES EXPLOITANTS MARNEURS

Du 01/01/2014 au 31/12/2014

(Articles R123-196 à R123-198 du Code de commerce)

ENGAGEMENTS DONNÉS

	Autres	Dirigeants	Filiales	Participations	Autres entreprises liées	Montant
Effets escomptés non échus						
Cautionnements, avals et garanties donnés par la société						
Engagements assortis de sûretés réelles						
Intérêts à échoir	1 349					1 349
Assurances à échoir						
Autres engagements donnés :						
Contrats de crédits-bails						
Contrats de locations financement						
TOTAL (1)	**1 349**					**1 349**

	Autres	Dirigeants	Provisions	Montant
Engagements en matière de pensions				
TOTAL	**1 349**			**1 349**

ENGAGEMENTS REÇUS

	Autres	Dirigeants	Filiales	Participations	Autres entreprises liées	Montant
Cautionnements, avals et garanties reçus par la société						
Sûretés réelles reçues						
Actions déposées par les administrateurs						
Autres engagements reçus						
TOTAL						

DETTES GARANTIES PAR DES SÛRETÉS RÉELLES

C04791 - SYND DES EXPLOITANTS MARNEURS

Du 01/01/2014 au 31/12/2014

(Articles R123-196 à R123-198 du Code de commerce)

DETTES GARANTIES PAR DES SÛRETÉS RÉELLES

	Dettes garanties	Montant des sûretés
Emprunts obligataires convertibles		
Autres emprunts obligataires		
Emprunts et dettes auprès des établissements de crédit		
Emprunts et dettes financières divers		
Avances et acomptes reçus sur commandes en cours		
Dettes fournisseurs et comptes rattachés		
Dettes fiscales et sociales		
Dettes immobilisations et comptes rattachés		
Autres dettes		
TOTAL		

LES EFFECTIFS

C04791 - SYND DES EXPLOITANTS MARNEURS

Du 01/01/2014 au 31/12/2014

LES EFFECTIFS

	31/12/2014	31/12/2013
Personnel salarié :		
Ingénieurs et cadres		
Agents de maîtrise		
Employés et techniciens		
Ouvriers		
Personnel mis à disposition :		
Ingénieurs et cadres		
Agents de maîtrise		
Employés et techniciens		
Ouvriers		

CONTRÔLES DE COHÉRENCE

Réel Simplifié B.I.C (Liasse 2033)

Exercice du 01/01/2014 au 31/12/2014

Edition du 02/03/2015	Visa du Superviseur
Code collaborateur	Visa du responsable dossier

Contrôles		Contrôles correct	Contrôles anormal		Observations
A - contrôles					
A-6 Dossier est de type "Société", Nombre d'associés	0		☑	☐	
B -Numéro de siret					
C - Code APE					
D - Déclaration n° 2065					
D-11 Dossier en société, nombre d'associés			☑	☐	
E - Associés					
F - Bilan Simplifié - 2033-A					
G - Compte de Résultat Simplifié - 2033-B					
H - Immob., Amort., Plus ou moins values - 2033-C					
I - Provisions, Amort. dérogat., Déficits reportables - 2033-D					
J - Détermination de la valeur ajoutée produite - 2033-E					
K - Composition du capital social - 2033 F					
L - Filiales et participations - 2033 G					
M - Etat de suivi des plus-values en sursis d'imposition (151 octiès)					
N - Détermination des bénéfices soumis au taux réduit					
O - Annexe des comptes de régularisation					

cerfa

N° 11084*15

Formulaire obligatoire

(art.223 du Code général des impôts)

DIRECTION GÉNÉRALE DES FINANCES PUBLIQUES

IMPÔT SUR LES SOCIÉTÉS

N° 2065 - SD
2014

Timbre à date du service

Exercice ouvert le :	01/01/14	clos le :	31/12/14	Régime simplifié d'imposition	X
Déclaration sous cette page le résultat d'ensemble du groupe				Régime réel normal	

A - IDENTIFICATION DE L'ENTREPRISE

Désignation de la société :	Adresse du siège social :
SYND DES EXPLOITANTS MARNEURS MAIRIE 36180 SELLES SUR NAHON	
SIRET 3 2 8 0 6 0 8 5 0 0 0 0 1 8	
Adresse du principal établissement :	**Ancienne adresse en cas de changement :**

REGIME FISCAL DES GROUPES

Les entreprises placées sous le régime des groupes de sociétés doivent déposer cette déclaration en deux exemplaires (art 223 A à U du CGI)

Date d'entrée dans le groupe de la société déclarante

Pour les sociétés filiales, désignation, adresse du lieu d'imposition et n° d'identification de la société mère :

SIRET

B - ACTIVITE

Activités exercées | Activités des organisations patronales e | Si vous avez changé d'activité, cochez la case

C - RECAPITULATION DES ELEMENTS D'IMPOSITION (cf. notice de la déclaration n° 2065)

1 Résultat fiscal Bénéfice imposable à 33 1/3 % | Bénéfice imposable à 15% : 20 334 | Déficit

2 Plus-values

PV à long terme imposables à 15 % | Résultat net de la concession de licences d'exploitation de brevets au taux de 15 %

PV à long terme imposables à 19 % | Autres PV imposables à 19 % | PV à long terme imposables à 0 % | PV exonérées (art. 238 *quindecies*)

3 Abattements et exonérations notamment entreprises nouvelles ou implantées en zones d'entreprises ou zones franches

Entreprises nouvelles art. 44 *sexies* | Jeunes entreprises innovantes | Zone franche urbaine | Pôle de compétitivité

Entreprise nouvelle, art. 44 *septies* | Zone franche d'activité, art. 44 *quaterdecies* | Autres dispositifs | Zone de restructuration de la défense art. 44 *terdecies*

Société d'investissement immobilier cotée | Bénéfice ou déficit exonéré (indiquer + ou - selon le cas) | Plus-values exonérées relevant du taux de 15 %

D - IMPUTATIONS (cf. notice de la déclaration n°2065)

1. Au titre des revenus mobiliers de source française ou étrangère, ayant donné lieu à la délivrance d'un certificat de crédit d'impôt
2. Au titre des revenus auxquels est attaché, en vertu d'une convention fiscale conclue avec un Etat étranger, un territoire ou une collectivité teritoriale d'Outre-mer, un crédit d'impôt représentatif de l'impôt de cet état, territoire ou collectivité.

E - CONTRIBUTION ANNUELLE SUR LES REVENUS LOCATIFS (cf. notice de la déclaration n°2065)

Recettes nettes soumises à la contribution 2,5 %

Vous devez obligatoirement déposer votre déclaration n°2065 par voie dématérialisée . Le non respect de cette obligation est sanctionné par l'application de la majoration de 0,2% prévue par l'article 1738 du code général des impôt. Vous trouverez toutes les informations utiles pour télédéclarer sur le site www.impots.gouv.fr.
Les notices des liasses fiscales sont désormais uniquement accessibles sur le site www.impots.gouv.fr dans la rubrique "Recherche de formulaires", numéros d'imprimés "2032" ou "2033", formulaires "2032-NOT" ou "2033-NOT".

Nom et adresse du professionnel de l'expertise comptable :	Nom et adresse du conseil :
AGC INDRE 20 RUE OSCAR NIEMEYER 36003 CHATEAUROUX 0254292000	
Nom et adresse du CGA ou du viseur conventionné :	**Identité du déclarant :**
N° d'agrément du CGA	Date : 24/02/15 Lieu : CHATEAUROUX
	Qualité et nom du signataire : SECRETAIRE PINON JEAN PIERRE
Tél :	Signature

La charte du contribuable: des relations entre l'administration fiscale et le contribuable basées sur les principes de simplicité, de respect et d'équité. Disponible sur www.impots.gouv.fr et auprès de votre service des impôts.

MINISTÈRE DE L'ÉCONOMIE ET DES FINANCES

Copyright Groupe ISA 2014 ISACOMPTA

Formulaire obligatoire
(art. 223 du Code général des impôts)

IMPÔT SUR LES SOCIÉTÉS

N° 2065 bis - SD
2014

ANNEXE À LA DÉCLARATION N° 2065

F RÉPARTITION DES PRODUITS DES ACTIONS ET PARTS SOCIALES, AINSI QUE DES REVENUS ASSIMILÉS DISTRIBUÉS

Montant global brut des distributions (1)	payées par la société elle-même	a		payées par un établissement chargé du service des titres	b
Montant des distributions correspondant à des rémunérations ou avantages dont la société ne désigne pas le (les) bénéficiaire (s) (2)					c
Montant des prêts, avances ou acomptes consentis aux associés, actionnaires et porteurs de parts, soit directement, soit par personnes interposées					d
Montant des distributions autres que celles visées en (a), (b), (c) et (d) ci-dessus (3)					e
					f
					g
					h
Montant des revenus distribués éligibles à l'abattement de 40 % prévu au 2° du 3 de l'article 158 du CGI (4)					i
Montant des revenus distribués non éligibles à l'abattement de 40 % prévu au 2° du 3 de l'article 158 du CGI					j
Montant des revenus répartis (5)				*Total (a à h)*	

G REMUNERATIONS NETTES VERSEES AUX MEMBRES DE CERTAINES SOCIETES *(si ce cadre est insuffisant, joindre un état du même modèle)*

Nom, prénoms, domicile et qualité (art. 48-6 à 6 ann. III au CGI) : * SARL, tous les associés ; * SCA, associés gérants; * SNC ou SCS, associés en nom ou commandités * SEP et sté de copropriétaires de navires, associés, gérants ou coparticipants	Pour les SARL	Sommes versées, au cours de la période retenue pour l'assiette de l'impôt sur les sociétés, à chaque associé, gérant ou non, désigné col. 1, à titre de traitements, émoluments, indemnités, remboursements forfaitaires de frais ou autres rémunérations de ses fonctions dans la société.						
	Nombre de parts sociales appartenant à chaque associé en toute propriété ou en usufruit	Année au cours de laquelle le versement a été effectué	Montant des sommes versées :					
			à titre de traitements émoluments et indemnités proprement dits	à titre de frais de représentation, de mission et de déplacement		à titre de frais professionnels autres que ceux visés dans les		
				Indemnités forfaitaires	Rembour-sements	Indemnités forfaitaires	Rembour-sements	
1	2	3	4	5	6	7	8	

H AFFECTATION DES VEHICULES DE TOURISME *(si ce cadre est insuffisant, joindre un état du même modèle)*

Voitures affectées aux dirigeants ou aux cadres			Voitures utilisées pour les besoins généraux de l'exploitation		
Caractéristiques, marque et puissance	Nom, qualité et adresse de la personne à laquelle la voiture est affectée.	Propriétaire (P) ou non propriétaire (NP)	Caractéristiques, marque et puissance	Service auquel la voiture est affecté	Propriétaire (P) ou non propriétaire (NP)

I DIVERS

* NOM ET ADRESSE DU PROPRIETAIRE DU FONDS (en cas de gérance libre)

* ADRESSES DES AUTRES ETABLISSEMENTS (si ce cadre est insuffisant, joindre un état du même modèle)

J CADRE NE CONCERNANT QUE LES ENTREPRISES PLACEES SOUS LE REGIME SIMPLIFIE D'IMPOSITION

REMUNERATIONS		MOINS-VALUES A LONG TERME IMPOSEE A 15 %	
Montant brut des salaires, abstraction faite des sommes comprises dans les DADS et versées aux apprentis sous contrat et aux handicapés (a)		MVLT restant à reporter à l'ouverture de l'exercice	
		MVLT imputée sur le PVLT de l'exercice	
Rétrocessions d'honoraires, de commissions et de courtages (b)		MVLT réalisée au cours de l'exercice	
		MVLT restant à reporter	

Copyright Groupe ISA 2014 ISACOMPTA

AGREMENT DGFIP C5114.10009

Formulaire obligatoire (article 302 septies A bis du code général des impôts)

(1) **BILAN - SIMPLIFIÉ**

DGFiP N° 2033-A 2014

Désignation de l'entreprise SYND DES EXPLOITANTS MARNEURS — Néant ☐ *

Adresse de l'entreprise MAIRIE 36180 SELLES SUR NAHON

Numéro SIRET* 3 2 8 0 6 0 8 5 0 0 0 0 1 8

Durée de l'exercice en nombre de mois * 12 Durée de l'exercice précédent* 12

ACTIF		Brut 1	Amortissements-Provisions 2	Exercice N clos le 31/12/2014 Net 3	Exercice N-1 clos le 31/12/2013 Net 4
ACTIF IMMOBILISÉ — Immobilisations incorporelles — Fonds commercial*	010		012		
Immobilisations incorporelles — Autres *	014		016		
Immobilisations corporelles*	028	68 909	030 29 414	39 495	2 703
Immobilisations financières* (1)	040	409	042	409	409
Total I (5)	044	69 318	048 29 414	39 904	3 112
ACTIF CIRCULANT — STOCKS — Matières premières, approvisionnements, en cours de production*	050		052		
Marchandises *	060		062		
Avances et acomptes versés sur commandes	064		066		
Créances (2) — Clients et comptes rattachés *	068	4 003	070	4 003	2 189
Autres* (3)	072		074		3 599
Valeurs mobilières de placement	080	49 027	082	49 027	40 698
Disponibilités	084	18 432	086	18 432	10 519
Charges constatées d'avance*	092		094		
Total II	096	71 463	098	71 463	57 005
Total général (I + II)	110	140 781	112 29 414	111 367	60 117

PASSIF		Exercice N NET 1	Exercice N-1 NET 2
CAPITAUX PROPRES — Capital social ou individuel*	120		
Ecarts de réévaluation	124		
Réserve légale	126		
Réserves réglementées *	130		
Autres réserves (dont réserve relative à l'achat d'oeuvres originales d'artistes vivants* 131)	132	16 805	16 805
Report à nouveau	134	20 826	19 673
Résultat de l'exercice	136	17 284	1 153
Provisions réglementées	140		
Total I	142	54 915	37 631
Provisions pour risques et charges — **Total II**	154	16 000	16 000
DETTES (4) — Emprunts et dettes assimilées	156	24 312	
Avances et acomptes reçus sur commandes en cours	164		
Fournisseurs et comptes rattachés*	166	10 304	6 412
Autres dettes (dont comptes courants d'associés de l'exercice N : . . . 169)	172	5 835	74
Produits constatés d'avance	174		
Total III	176	40 452	6 486
Total général (I + II + III)	180	111 367	60 117

RENVOIS							
(1)	Dont immobilisations financières à moins d'un an	193		(4)	Dont dettes à plus d'un an	195	18 390
(2)	Dont créances à plus d'un an	197		(5)	Coût de revient des immobilisations acquises ou créées au cours de l'exercice*	182	41 000
(3)	Dont comptes courants d'associés débiteurs	199			Prix de vente hors T.V.A. des immobilisations cédées au cours de l'exercice*	184	

*Des explications concernant cette rubrique figurent dans la notice n° 2033-NOT.

1er EXEMPLAIRE DESTINE A L'ADMINISTRATION

Copyright Groupe ISA (2014) ISACOMPTA

AGREMENT DGFIP C5114.10009

DGFiP N° 2033 - B 2014

② COMPTE DE RESULTAT SIMPLIFIE DE L'EXERCICE (en liste)

Formulaire obligatoire (article 302 septies A-bis du Code général des impôts)

Désignation de l'entreprise SYND DES EXPLOITANTS MARNEURS

Néant ☐ *

A- RÉSULTAT COMPTABLE

				Exercice N clos le 31/12/2014 (1)	Exercice N-1 clos le 31/12/2013 (2)
PRODUITS D'EXPLOITATION	Ventes de marchandises *	209		210	89 456	48 526
	Production vendue – biens	215		214		
	Production vendue – services * (dont export et livraisons intracommunautaires)	217		218	1 631	50
	Production stockée* (Variation du stock en produits intermédiaires, produits finis et en cours de production)			222		
	Production immobilisée*			224		
	Subventions d'exploitation reçues			226		
	Autres produits			230		
	Total des produits d'exploitation hors T.V.A. (I)			232	91 087	48 576
CHARGES D'EXPLOITATION	Achats de marchandises* (y compris droits de douane)			234	8 378	4 992
	Variation de stock (marchandises)*			236		
	Achats de matières premières et autres approvisionnements* (y compris droits de douane)			238	44	55
	Variation de stock (matières premières et approvisionnement) *			240		
	Autres charges externes* : (dont crédit-bail : -mobilier: ..... -immobilier:.....)			242	55 883	40 614
	Impôts, taxes et versements assimilés (dont taxe professionnelle CFE et CVAE *)	243		244		
	Rémunérations du personnel*			250	2 219	1 938
	Charges sociales (cf. renvoi 380)			252		
	Dotations aux amortissements*			254	4 208	591
	Dotations aux provisions			256		
	Autres charges – dont provisions fiscales pour implantations commerciales à l'étranger *	259		262	1	2
	Autres charges – dont cotisations versées aux organisations syndicales et professionnelles	260				
	Total des charges d'exploitation (II)			264	70 733	48 193
1- RÉSULTAT D'EXPLOITATION (I - II)				270	20 355	383
PRODUITS ET CHARGES DIVERS	Produits financiers (III)			280	355	975
	Produits exceptionnels (IV)			290		
	Charges financières (V)			294	324	1
	Charges exceptionnelles (VI)			300	51	
	Impôt sur les bénéfices* (VII)			306	3 050	204
2- BÉNÉFICE OU PERTE : Produits (I+III+IV) --- Charges (II+V+VI+VII)				310	17 284	1 153
B- RÉSULTAT FISCAL	Reporter le bénéfice comptable col.1, le déficit comptable col.2			312	17 284	314
Réintégrations	Rémunérations et avantages personnels non déductibles*			316		
	Amortissements excédentaires(art. 39-4 C.G.I.) et autres amortissements non déductibles			318		
	Provisions non déductibles*			322		
	Impôts et taxes non déductibles* (cf page 7 de la notice 2033.not)			324	3 050	
	Divers*, dont intérêts excédentaires des cptes-cts d'associés	247				
	écarts de valeurs liquidatives sur OPCVM*	248		330		
Déductions	Entreprises nouvelles (44 sexies)	986				
	Zone franche urbaine (44. octies et octies A)	987				
	Zones restructuration de la défense (44. terdecies)	127				
	Zones de revitalisation rurales (44. quindecies)	138				
	Reprise d'entreprises en difficulté (44 septies)	981				342
	Jeune entreprise innovante (44. sexies A)	989				
	Pôle de compétitivité (44. undecies)	990				
	Divers* dont ZFA (44 quaterdecies)	345				350
	Investissements outre-mer	344				
	Créance due au report en arrière du déficit	346				
RÉSULTAT FISCAL AVANT IMPUTATION DES DÉFICITS ANTÉRIEURS	Bénéfice col. 1 / Déficit col. 2			352	20 334	354
Déficits	Déficit de l'exercice reporté en arrière (Entreprises I.S. seulement)			356		
	Déficits antérieurs reportables : * ..... dont imputés sur le résultat :					360
RÉSULTAT FISCAL APRÈS IMPUTATION DES DÉFICITS	Bénéfice col.1 / Déficit col.2			370	20 334	372

Primes et cotisations complémentaires facultatives	381		Cotisations personnelles obligatoires de l'exploitant * :	380		n° du Centre de gestion agréé	388
Montant de la T.V.A. collectée	374	9 846	Effectif moyen du personnel * :	376	0	Dont apprentis 0 handicapés : 0	Effectif affecté à l'activité artisanale 861 0
Montant de la T.V.A. déductible sur biens et services (sauf immobilisations) :	378	11 777	Montant des prélèvements personnels de marchandises *	399			

*Des explications concernant cette rubrique sont données dans la notice n° 2033-NOT.

1er EXEMPLAIRE DESTINE A L'ADMINISTRATION

Copyright Groupe ISA (2014) ISACOMPTA

③ IMMOBILISATIONS - AMORTISSEMENTS - PLUS VALUES - MOINS VALUES

Formulaire obligatoire (article 302 septies A bis du Code général des impôts) — Désignation de l'entreprise : SYND DES EXPLOITANTS MARNEURS — Néant ☐ *

I IMMOBILISATIONS — ACTIF IMMOBILISÉ		Valeur brute des immobilisations au début de l'exercice		Augmentations		Diminutions		Valeur brute des immobilisations à la fin de l'exercice		Réévaluation légale * Valeur d'origine des immobilisations en fin d'exercice
Immobilisations incorporelles	Fonds commercial	400		402		404		406		
	Autres	410		412		414		416		
Immobilisations corporelles	Terrains	420		422		424		426		
	Constructions	430		432		434		436		
	Installations techniques matériel et outillage industriels	440	27 909	442	41 000	444		446	68 909	
	Installations générales agencements divers	450		452		454		456		
	Matériel de transport	460		462		464		466		
	Autres immobilisations corporelles	470		472		474		476		
Immobilisations financières		480	409	482		484		486	409	
TOTAL		490	28 318	492	41 000	494		496	69 318	

II AMORTISSEMENTS — IMMOBILISATIONS AMORTISSABLES		Montant des amortissements au début de l'exercice		Augmentations : dotations de l'exercice		Diminutions : amortissements afférents aux éléments sortis de l'actif et reprises		Montant des amortissements à la fin de l'exercice	
Immobilisations incorporelles		500		502		504		506	
Immobilisations corporelles	Terrains	510		512		514		516	
	Constructions	520		522		524		526	
	Installations techniques matériel et outillage industriels	530	25 206	532	4 208	534		536	29 414
	Installations générales, agencements, aménagements divers	540		542		544		546	
	Matériel de transport	550		552		554		556	
	Autres immobilisations corporelles	560		562		564		566	
TOTAL		570	25 206	572	4 208	574		576	29 414

III PLUS-VALUES, MOINS-VALUES

(19 %, 15 % et 0 % pour les entreprises à l'IS, 16 % pour les entreprises à l'IR)
(Si ce cadre est insuffisant, joindre un état du même modèle)

Nature des immobilisations cédées virées de poste à poste, mises hors service ou réintégrées dans le patrimoine privé y compris les produits de la propriété industrielle.

1	2	3	4	5
6	7	8	9	10

Immobilisation	Valeur d'actif * ①	Amortissements * ②	Valeur résiduelle ③	Prix de cession * ④	Plus ou moins-values: Court terme * ⑤	Long terme: 19 % ⑥	Long terme: 15 % ou 16 % ⑦	Long terme: 0 % ⑧
1								
2								
3								
4								
5								
6								
7								
8								
9								
10								
TOTAL	578	580	582	584	586	581	587	589
Plus-values taxables à 19 % (1)	579			Régularisations	590	583	594	595
Résultat net de la concession et de la sous-concession de licences d'exploitation de droits de la propriété industrielle bénéficiant du régime des plus-values à long terme (CGI art 39 *terdecies*).							591	
				TOTAL	596	585	597	599

* Des explications concernant cette rubrique sont données dans la notice 2033 - NOT.

(1) Ces plus-values sont imposables au taux de 19 % en application des articles 238 bis JA, 210E et 208C du CGI. Joindre un état établi selon le même modèle, indiquant les modalités de calcul de ces plus-values.

1er EXEMPLAIRE DESTINE A L'ADMINISTRATION

Copyright Groupe ISA (2014) ISACOMPTA

4 RELEVÉ DES PROVISIONS - AMORTISSEMENTS DÉROGATOIRES - DÉFICITS REPORTABLES - CRÉDITS D'IMPÔTS

Formulaire obligatoire (article 302 septies A bis du Code général des impôts)

Désignation de l'entreprise : SYND DES EXPLOITANTS MARNEURS

Néant ☐*

I RELEVÉ DES PROVISIONS - AMORTISSEMENTS DÉROGATOIRES

A NATURE DES PROVISIONS		Montant au début de l'exercice		Augmentations : dotations de l'exercice		Diminutions reprises de l'exercice		Montant à la fin de l'exercice	
Provisions réglementées	Amortissements dérogatoires	600		602		604		606	
	Dont majorations exceptionnelles de 30 %	601		603		605		607	
	Autres provisions réglementées	610		612		614		616	
Provisions pour risques et charges		620	16 000	622		624		626	16 000
Provisions pour dépréciation	Sur immobilisations	630		632		634		636	
	Sur stocks et en cours	640		642		644		646	
	sur clients et comptes rattachés	650		652		654		656	
	Autres provisions pour dépréciation	660		662		664		666	
	TOTAL	680	16 000	682		684		686	16 000

B MOUVEMENTS AFFECTANT LA PROVISION POUR AMORTISSEMENTS DÉROGATOIRES

	Dotations		Reprises	
Immob. incorporelles	700		705	
Terrains	710		715	
Constructions	720		725	
Inst. techniques mat. et outillage	730		735	
Inst. générales agencements amén. div.	740		745	
Matériel de transport	750		755	
Autres immobilisations corporelles	760		765	
TOTAL	770		775	

C VENTILATION DES DOTATIONS AUX PROVISIONS ET CHARGES À PAYER NON DÉDUCTIBLES POUR L'ASSIETTE DE L'IMPÔT
(Si le cadre C est insuffisant, joindre un état du même modèle)

1	Indemnités pour congés à payer, charges sociales et fiscales correspondantes	
2		
3		
4		
5		
6		
7		
Total à reporter ligne 322 du tableau N° 2033-B	780	

II DÉFICITS REPORTABLES

Déficits restant à reporter au titre de l'exercice précédent (1)	982	
Déficits imputés	983	
Déficits reportables	984	
Déficits de l'exercice	860	
Total des déficits restant à reporter	870	

III DÉFICITS PROVENANTS DE L'APPLICATION DU 209C

Résultat déficitaire relevant de l'article 209C du CGI	995	
Déficits étrangers des PME antérieurement déduits (article 209C du CGI)	996	

IV DISTRIBUTIONS SOUMISES À L'ARTICLE 235 TER ZCA

Montant total des sommes distribuées devant donner lieu au paiement de la contribution prévue à l'article 235 *ter* ZCA au titre de l'exercice	129	

V ENTREPRISES DE TRANSPORT INSCRITES AU REGISTRE DES TRANSPORTS (art. L3113-1 du Code des Transports) 800 ☐

VI CRÉDITS D'IMPÔTS

Crédit d'impôt en faveur de la recherche	202		Crédit d'impôt pour dépenses de formation des dirigeants	203		Crédit d'impôt famille	204	
Réduction d'impôt en faveur du mécénat	205		Crédit d'impôt investissement en Corse	206		Crédit d'impôt en faveur de l'apprentissage	207	
Crédit d'impôt afférent aux valeurs mobilières (BIC)	208		Autres imputations	211		Crédit d'impôt pour la compétitivité et l'emploi	139	

(1) Cette case correspond au montant porté sur la ligne 870 du tableau 2033D déposé au titre de l'exercice précédent.
* Des explications concernant cette rubrique figurent dans la notice n° 2033 - NOT.

1er EXEMPLAIRE DESTINE A L'ADMINISTRATION

Copyright Groupe ISA (2014) ISACOMPTA

AGREMENT DGFIP C5114.10009

DGFiP N° 2033-F 2014

Formulaire obligatoire
(art. 38 de l'ann. III au C.G.I.)
N° de dépôt

(6)

COMPOSITION DU CAPITAL SOCIAL

(liste des personnes ou groupements de personnes de droit ou de fait détenant directement au moins 10 % du capital de la société)

1 / (1)

Néant * [X]

EXERCICE CLOS LE 311214

N° SIRET 3 2 8 0 6 0 8 5 0 0 0 0 1 8

DÉNOMINATION DE L'ENTREPRISE SYND DES EXPLOITANTS MARNEURS

ADRESSE (voie) MAIRIE

CODE POSTAL 36180 VILLE SELLES SUR NAHON

NOMBRE TOTAL D'ASSOCIÉS OU ACTIONNAIRES PERSONNES MORALES DE L'ENTREPRISE	901		NOMBRE TOTAL DE PARTS OU D'ACTIONS CORRESPONDANTES	902	
NOMBRE TOTAL D'ASSOCIÉS OU ACTIONNAIRES PERSONNES PHYSIQUES DE L'ENTREPRISE	903		NOMBRE TOTAL DE PARTS OU D'ACTIONS CORRESPONDANTES	904	

EXEMPLAIRE DESTINE A L'ADMINISTRATION

I - CAPITAL DÉTENU PAR LES PERSONNES MORALES :

Forme juridique ____ Dénomination ____
N° SIREN (si société établie en France) ____ % de détention ____ Nb de parts ou actions ____
Adresse : N° ____ Voie ____
Code Postal ____ Commune ____ Pays ____

Forme juridique ____ Dénomination ____
N° SIREN (si société établie en France) ____ % de détention ____ Nb de parts ou actions ____
Adresse : N° ____ Voie ____
Code Postal ____ Commune ____ Pays ____

Forme juridique ____ Dénomination ____
N° SIREN (si société établie en France) ____ % de détention ____ Nb de parts ou actions ____
Adresse : N° ____ Voie ____
Code Postal ____ Commune ____ Pays ____

Forme juridique ____ Dénomination ____
N° SIREN (si société établie en France) ____ % de détention ____ Nb de parts ou actions ____
Adresse : N° ____ Voie ____
Code Postal ____ Commune ____ Pays ____

II - CAPITAL DÉTENU PAR LES PERSONNES PHYSIQUES :

Titre (2) ____ Nom patronymique ____ Prénom(s) ____
Nom marital ____ % de détention ____ Nb de parts ou actions ____
Naissance : Date ____ N° Département ____ Commune ____ Pays ____
Adresse : N° ____ Voie ____
Code Postal ____ Commune ____ Pays ____

Titre (2) ____ Nom patronymique ____ Prénom(s) ____
Nom marital ____ % de détention ____ Nb de parts ou actions ____
Naissance : Date ____ N° Département ____ Commune ____ Pays ____
Adresse : N° ____ Voie ____
Code Postal ____ Commune ____ Pays ____

Copyright Groupe ISA (2014) ISACOMPTA

(1) Lorsque le nombre d'associés excède le nombre de lignes de l'imprimé, utiliser un ou plusieurs tableaux supplémentaires. Dans ce cas, il convient de numéroter chaque tableau en haut et à gauche de la case prévue à cet effet et de porter le nombre total de tableaux souscrits en bas à droite de cette même case.
(2) Indiquer : M pour Monsieur, MME pour Madame ou MLE pour Mademoiselle.
* Des explications concernant cette rubrique dans la notice n° 2033-NOT

AGREMENT DGFIP C5114.10009

DGFiP N° 2033-G 2014

Formulaire obligatoire
(art. 38 de l'ann. III au C.G.I.)

N° de dépôt

7

FILIALES ET PARTICIPATIONS

(liste des personnes ou groupements de personnes de droit ou de fait dont la société détient directement au moins 10 % du capital)

1/1 (1)

[X] Néant *

EXERCICE CLOS LE 311214

N° SIRET : 3 2 8 0 6 0 8 5 0 0 0 0 1 8

DÉNOMINATION DE L'ENTREPRISE SYND DES EXPLOITANTS MARNEURS

ADRESSE (voie) MAIRIE

CODE POSTAL 36180 VILLE SELLES SUR NAHON

NOMBRE TOTAL DE FILIALES DÉTENUES PAR L'ENTREPRISE 905

Forme juridique Dénomination

N° SIREN (si société établie en France) % de détention

Adresse : N° Voie

Code Postal Commune Pays

Forme juridique Dénomination

N° SIREN (si société établie en France) % de détention

Adresse : N° Voie

Code Postal Commune Pays

Forme juridique Dénomination

N° SIREN (si société établie en France) % de détention

Adresse : N° Voie

Code Postal Commune Pays

Forme juridique Dénomination

N° SIREN (si société établie en France) % de détention

Adresse : N° Voie

Code Postal Commune Pays

Forme juridique Dénomination

N° SIREN (si société établie en France) % de détention

Adresse : N° Voie

Code Postal Commune Pays

Forme juridique Dénomination

N° SIREN (si société établie en France) % de détention

Adresse : N° Voie

Code Postal Commune Pays

Forme juridique Dénomination

N° SIREN (si société établie en France) % de détention

Adresse : N° Voie

Code Postal Commune Pays

Forme juridique Dénomination

N° SIREN (si société établie en France) % de détention

Adresse : N° Voie

Code Postal Commune Pays

(1) Lorsque le nombre de filiales excède le nombre de lignes de l'imprimé, utiliser un ou plusieurs tableaux supplémentaires. Dans ce cas, il convient de numéroter chaque tableau en haut et à gauche de la case prévue à cet effet et de porter le nombre total de tableaux souscrits en bas à droite de cette même case.

* Des explications concernant cette rubrique figurent dans la notice 2033-NOT.

EXEMPLAIRE DESTINÉ À L'ADMINISTRATION

Copyright Groupe ISA (2014) ISACOMPTA

Désignation du déclarant	SYND DES EXPLOITANTS MARNEURS
Numéro siret	32806085000018
Exercice du 01/01/2014 au 31/12/2014	

DÉTAIL DU TABLEAU 2033B

REINTEGRATIONS DIVERSES (ligne 330)	
TOTAL	

DEDUCTIONS DIVERSES (ligne 350)	
TOTAL	

Copyright Groupe ISA 2014 ISACOMPTA

SYND DES EXPLOITANTS MARNEURS
N° de siret 32806085000018

DÉTAIL DES PRODUITS À RECEVOIR

Exercice du 01/01/2014 au 31/12/2014

Désignations	Montant
Factures à établir INT DAT 4 9000€	122
Factures à établir INT DAT 4 10000€	425
Total des produits à recevoir	**546**

Copyright Groupe ISA (2014) ISACOMPTA

SYND DES EXPLOITANTS MARNEURS
N° de siret 32806085000018

DÉTAIL DES CHARGES À PAYER

Exercice du 01/01/2014 au 31/12/2014

Désignations	Montant
OD Clôture Emprunt PRET EPANDEUR - N° 00037302	54
Facture à recevoir AGC DERNIER ACOMPTE 2014	1 089
Total des charges à payer	**1 143**

Copyright Groupe ISA (2014) ISACOMPTA

SYND DES EXPLOITANTS MARNEURS
N° de siret 32806085000018

DÉTAIL DES CHARGES CONSTATÉES D'AVANCE

Exercice du 01/01/2014 au 31/12/2014

Désignations	Date début	Date fin	Montants		
			Exploitation	Financier	Exceptionnel
Total des charges constatées d'avance					

Copyright Groupe ISA (2014) ISACOMPTA

TAUX RÉDUIT D'IMPÔT SUR LES SOCIÉTÉS
DÉTERMINATION DES BÉNÉFICES SOUMIS AU TAUX RÉDUIT
(article 219-I-b du CGI : article 46 quater-0ZZ bis A de l'annexe III)

Désignation : SYND DES EXPLOITANTS MARNEURS
N° de siret : 32806085000018

IDENTIFICATION DE LA SOCIÉTÉ		
Désignation de la société et adresse de son principal établissement	**N° de SIRET du principal établissement**	**Code APE**
	32806085000018	9411Z
SYND DES EXPLOITANTS MARNEURS MAIRIE 36180 SELLES SUR NAHON	**Adresse du siège social (si elle est différente de l'adresse ci-contre)**	

	I. RÉSULTATS DE L'EXERCICE	€
	A. Résultats imposables dans les conditions de droit commun.	
a	Bénéfice net de l'exercice avant imputation des déficits antérieurs (tableau 2058A, ligne XI ou tableau 2033 B, ligne 352)	20 334
b	Dont plus-value nette à court terme (tableau 2059 A, total colonne 11 ou tableau 2033 C, ligne 596)	
c	Déficits imputés au titre de l'exercice (tableau 2058 A, ligne XL ou tableau 2033B, ligne 360)	
	B. Résultats relevant du régime des plus-values à long terme	
d	Plus-value nette à long terme de l'exercice pour les entreprises soumises au régime réel normal, tableau 2058A, ligne WV	
e	Dont résultat net de la concession de licences d'exploitation d'éléments mentionnés au 1 de l'article 39 terdecies du CGI (tableau 2059 A, ligne 17 ou tableau 2033 C, ligne 593)	
f	Dont moins values à long terme ou déficits imputés au titre de l'exercice (pour les entreprises soumises au régime réel normal, tableau 2058 A, lignes WW et XB)	

	II. BÉNÉFICES SOUMIS AU TAUX RÉDUIT	
g	Montant maximum éligible au taux réduit : 38120 € x durée de l'exercice (en mois/12)	38 120
h	Dont plus value nette à court terme imposable (1)	
i	Dont résultat net imposable dans les conditions de droit commun autre que la plus-value nette à court terme de l'exercice.	20 334
j	Dont résultat net imposable de la concession de licences d'exploitation d'éléments mentionnés au 1 de l'article 39 terdecies du CGI (2)	
k	Dont plus value nette à long terme autre que le résultat net imposable de la concession de licences d'exploitation d'éléments mentionnés au 1 de l'article 39 terdecies du CGI	
	Total lignes h à k	20 334
l	**III BÉNÉFICES SOUMIS AU TAUX NORMAL (total des lignes (a-e-h-i) à reporter cadre c-1 de l'imprimé n°2065)**	
m	**IV PLUS-VALUE NETTE A LONG TERME SOUMISE AU TAUX DE 15% (Total des lignes (d-j) à reporter cadre c-1 de l'imprimé n°2065)**	

(1) La plus value nette à court terme peut être soumise au taux réduit par priorité sur les autres éléments concourant à la détermination du résultat imposable dans les conditions de droit commun. En cas de déficits des exercices antérieurs imputés sur le résultat de l'exercice, cf. n°78. de l'instruction.
(2) Le résultat net de la concession de licences d'exploitation d'éléments mentionnés au 1 de l'article 39 terdecies peut être soumis au taux réduit par priorité sur les autres éléments concourant à la détermination de la plus value nette à long terme de l'exercice. En cas d'imputation de moins values nettes à long terme d'exercices antérieurs ou du déficit de l'exercice, cf. n°78. de l'instruction.

Copyright Groupe ISA 2014 ISACOMPTA

RESULTATS COMPTABLES

SYND DES EXPLOITANTS MARNEURS

MAIRIE

36180 SELLES SUR NAHON

Exercice comptable du **01/01/2015** au **31/12/2015**

Responsable du dossier : JOLY DELPHINE

Bureau : CHEVALIERS AGRI C04791

Catégorie de revenu : BIC

Régime fiscal : R. SIMPLIFIÉ

SOMMAIRE

Edition du : 29/02/2016

Résultats Comptables	**5**
Liasse Réel simplifié BIC	**45**

SYND DES EXPLOITANTS MARNEURS

MAIRIE

36180 SELLES SUR NAHON

Exercice clos le : 31 décembre 2015

APE : 9411Z SIRET : 32806085000018

AGC INDRE
20 RUE OSCAR NIEMEYER

Tél :0254292000

Fax :0254292001

36003 CHATEAUROUX

Comptes annuels

ATTESTATION

C04791 - SYND DES EXPLOITANTS MARNEURS

Du 01/01/2015 au 31/12/2015

Dans le cadre de la mission de Présentation des comptes annuels qui a été exécutée pour le compte de l'entreprise :

SYND DES EXPLOITANTS MARNEURS

Pour l'exercice du 01/01/2015 au 31/12/2015

et conformément à nos accords, j'ai effectué les diligences prévues par les normes de Présentation définies par l'Ordre des Experts Comptables.

A la date de mes travaux qui ne constituent pas un audit et à l'issue de ceux-ci, je n'ai pas relevé d'éléments remettant en cause la cohérence et la vraisemblance des comptes annuels.

Les comptes annuels ci-joints, paginés conformément au sommaire figurant en tête du présent document, se caractérisent par les données suivantes :

- Total du bilan	**115 824.11 €**
- Chiffre d'affaires	**104 645.55 €**
- Résultat net comptable	**5 823.80 €**

Fait à CHATEAUROUX Le 29/02/2016

Le Professionnel de l'Expertise Comptable CELINE BEGAT

BILAN ACTIF

C04791 - SYND DES EXPLOITANTS MARNEURS

Du 01/01/2015 au 31/12/2015

ACTIF	Valeurs nettes au 31/12/15	Valeurs nettes au 31/12/14	Variation en valeur	Variation en %
Capital souscrit non appelé				
ACTIF IMMOBILISÉ				
Immobilisations incorporelles				
Frais d'établissement				
Frais de développement				
Concessions, brevets et droits similaires				
Fonds commercial (1)				
Autres immobilisations incorporelles				
Immobilisations incorporelles en cours				
Avances et acomptes				
Immobilisations corporelles				
Terrains				
Constructions				
Installations tech., matériel et outillag. indus	30 704	39 495	-8 791	-22
Autres immobilisations corporelles				
Immobilisations corporelles en cours				
Avances et acomptes				
Immobilisations financières (2)				
Participations				
Créances rattachées à des participations				
Titres immobilisés/activité de portefeuille				
Autres titres immobilisés	339	333	6	2
Prêts	76	76		
Autres immobilisations financières				
TOTAL ACTIF IMMOBILISÉ	**31 120**	**39 904**	**-8 785**	**-22**
ACTIF CIRCULANT				
Stocks et en-cours				
Matières premières et autres approv.				
En cours de production (biens et sercices)				
Produits intermédiaires et finis				
Marchandises				
Avances et acomptes versés sur commandes				
Créances (3)				
Créances clients et comptes rattachés (3)	2 446	4 003	-1 557	-39
Autres (3)	2 024		2 024	
Capital souscrit - appelé non versé				
Valeurs mobilières de placement				
Actions propres				
Autres titres	61 995	49 027	12 968	26
Instruments de trésorerie				
Disponibilités	18 239	18 432	-193	-1
Charges constatées d'avance(3)				
TOTAL ACTIF CIRCULANT	**84 704**	**71 463**	**13 242**	**19**
Charges à répartir sur plusieurs exercices				
Primes remboursement des emprunts				
Ecarts de conversion actif				
TOTAL ACTIF GÉNÉRAL	**115 824**	**111 367**	**4 457**	**4**

(1) Dont droit au bail
(2) Dont à moins d'un an (brut)
(3) Dont à plus d'un an (brut)

BILAN PASSIF

C04791 - SYND DES EXPLOITANTS MARNEURS

Du 01/01/2015 au 31/12/2015

PASSIF	Valeurs au 31/12/15	Valeurs au 31/12/14	Variation en valeur	Variation en %
CAPITAUX PROPRES				
Capital (dont versé : 0)				
Primes d'émission, de fusion, d'apport				
Écarts de réévaluation				
Écart d'équivalence				
Réserves				
Réserve légale				
Réserves statutaires ou contractuelles				
Réserves réglementées				
Autres réserves	16 805	16 805		
Report à nouveau	38 110	20 826	17 284	83
Résultat de l'exercice (bénéfice ou perte)	5 824	17 284	-11 460	-66
SITUATION NETTE	60 740	54 916	5 824	11
Subventions d'investissement				
Provisions réglementées				
TOTAL CAPITAUX PROPRES	**60 739**	**54 915**	**5 824**	**11**
AUTRES FONDS PROPRES				
Produit des émissions de titres participatifs				
Avances conditionnées				
TOTAL AUTRES FONDS PROPRES				
PROVISIONS				
Provisions pour risques				
Provisions pour charges	16 000	16 000		
TOTAL PROVISIONS	16 000	16 000		
DETTES (1)				
Emprunts obligataires convertibles				
Autres emprunts obligataires				
Empr. et dettes aup. des établiss. de crédit	18 431	24 312	-5 881	-24
Emprunts et dettes financières diverses(3)				
Avances et acptes recus sur cdes en cours				
Dettes fournisseurs et comptes rattachés	20 193	10 304	9 889	96
Dettes fiscales et sociales	461	5 835	-5 375	-92
Dettes sur immob et comptes rattachés				
Autres dettes				
Instruments de trésorerie				
Produits constatés d'avance				
TOTAL DETTES	**39 085**	**40 452**	**-1 367**	**-3**
Ecarts de conversion passif				
TOTAL PASSIF GÉNÉRAL	**115 824**	**111 367**	**4 457**	**4**
(1) Dont à plus d'un an	*12 393*	*18 390*		
(1) Dont à moins d'un an	*26 692*	*22 061*		
(2) Dont concours bancaires courants et soldes crédit. de banques				
(3) Dont emprunts participatifs				

COMPTE DE RÉSULTAT

C04791 - SYND DES EXPLOITANTS MARNEURS

Du 01/01/2015 au 31/12/2015

	Valeur au 31/12/15	% CA	Valeur au 31/12/14	% CA	Variation en valeur	Variation en %
Produits d'exploitation (1)						
Ventes de marchandises	102 138	98	89 456	98	12 682	14
Production vendue (biens et services)	2 508	2	1 631	2	877	54
Montant net du chiffre d'affaires	**104 646**	**100**	**91 087**	**100**	**13 559**	**15**
Production stockée						
Production immobilisée						
Subventions d'exploitation						
Reprises sur provisions (et amortissements), transferts de charges						
Autres produits	1					23
TOTAL DES PRODUITS D'EXPLOITATION	**104 646**	**100**	**91 087**	**100**	**13 559**	**15**
Charges d'exploitation (2)						
Achats de marchandises	9 664	9	8 378	9	1 286	15
Variation de stocks						
Achats de matières premières et autres approvisionnements	956	1	44		912	
Variation de stocks						
Autres achats et charges externes	78 212	75	55 883	61	22 329	40
Impôts, taxes et versements assimilés	147				147	
Salaires et traitements	2 219	2	2 219	2		
Charges sociales						
Dot. aux amortissements et dépréciations						
Sur immobilisations : dot. aux amorts	8 791	8	4 208	5	4 583	109
Sur immobilisations : dot. aux dépréc.						
Sur actif circulant : dot. aux dépréc.						
Dotations aux provisions						
Autres charges	170		1		169	
TOTAL DES CHARGES D'EXPLOITATION	**100 159**	**96**	**70 733**	**78**	**29 426**	**42**
RÉSULTAT D'EXPLOITATION	**4 488**	**4**	**20 355**	**22**	**-15 867**	**-78**
Quotes-parts de résultat sur opérations faites en commun						
Bénéfice ou perte transférée						
Perte ou bénéfice transféré						

(1) Dont produits afférents à des exercices antérieurs
(2) Dont charges afférentes à des exercices antérieurs

COMPTE DE RÉSULTAT - SUITE

C04791 - SYND DES EXPLOITANTS MARNEURS

Du 01/01/2015 au 31/12/2015

	Valeur au 31/12/15	% CA	Valeur au 31/12/14	% CA	Variation en valeur	en %
Produits financiers						
De participation (3)	1 185	1	355		831	234
D'autres valeurs mob. créances d'actif immo.(3)						
Autres intérêts et produits assimilés (3)						
Reprises sur prov., dépréciations, transferts						
Différences positives de change						
Produits nets sur cession de valeurs mobilières de placement						
TOTAL DES PRODUITS FINANCIERS	**1 185**	**1**	**355**		**831**	**234**
Charges financières						
Dot. amortissements, dépréc., prov.						
Intérêts et charges assimilées (4)	521		324		196	61
Différences négatives de change						
Charges sur cession de valeurs mobilières de placement						
TOTAL DES CHARGES FINANCIÈRES	**521**		**324**		**196**	**61**
RÉSULTAT FINANCIER	**665**	**1**	**31**		**634**	
RÉSULTAT COURANT avant impôts	**5 152**	**5**	**20 385**	**22**	**-15 233**	**-75**
Produits exceptionnels						
Sur opérations de gestion						
Sur opérations en capital	1 700	2			1 700	
Reprises sur provisions, dépréc., transfert de charges						
TOTAL DES PRODUITS EXCEPTIONNELS	**1 700**	**2**			**1 700**	
Charges exceptionnelles						
Sur opérations de gestion	1		51		-51	-99
Sur opérations en capital						
Dot. amortissements, dépréc., prov.						
TOTAL DES CHARGES EXCEPTIONNELLES	**1**		**51**		**-51**	**-99**
RESULTAT EXCEPTIONNEL	**1 700**	**2**	**-51**		**1 751**	
Participation des salariés aux résultats						
Impôt sur les bénéfices	1 028	1	3 050	3	-2 022	-66
TOTAL DES PRODUITS	**107 532**	**103**	**91 442**	**100**	**16 089**	**18**
TOTAL DES CHARGES	**101 708**	**97**	**74 158**	**81**	**27 550**	**37**
Bénéfice ou Perte	**5 824**	**6**	**17 284**	**19**	**-11 460**	**-66**

(3) Dont produits concernant les entités liées
(4) Dont intérêts concernant les entités liées

Détail des comptes

BILAN ACTIF DÉTAILLÉ

C04791 - SYND DES EXPLOITANTS MARNEURS

Du 01/01/2015 au 31/12/2015

ACTIF	Valeurs nettes au 31/12/15	Valeurs nettes au 31/12/14	Variation en valeur	en %
ACTIF IMMOBILISÉ				
Immobilisations incorporelles				
Immobilisations corporelles				
Installations tech., matériel et outillages indus.	30 704.48	39 495.25	-8 790.77	-22.26
2152000000 INSTALLATION SUR SOL AUTRUI	*7 089.31*	*7 089.31*		
2154000000 MATERIEL	*46 111.63*	*61 819.65*	*-15 708.02*	*-25.41*
2815200000 AMT.INST/SOL.AUT	*-5 567.84*	*-4 977.07*	*-590.77*	*-11.87*
2815400000 AMORT.MATERIEL	*-16 928.62*	*-24 436.64*	*7 508.02*	*30.72*
Immobilisations financières (2)				
Autres titres immobilisés	339.00	333.00	6.00	1.80
2715000000 PARTS C.R.C.A.M	*339.00*	*333.00*	*6.00*	*1.80*
Prêts	76.22	76.22		
2740000000 PRETS CONSENTIS	*76.22*	*76.22*		
TOTAL ACTIF IMMOBILISÉ	**31 119.70**	**39 904.47**	**-8 784.77**	**-22.01**
ACTIF CIRCULANT				
Stocks et en-cours				
Créances (3)				
Créances Clients et comptes rattachés (3)	2 446.43	4 003.16	-1 556.73	-38.89
4110001000 CLIENTS	*389.29*	*389.29*		
4110002000 CLIENTS	*1 369.50*	*2 711.90*	*-1 342.40*	*-49.50*
411ZZ1 CLIENTS	*355.85*	*355.85*		
4181000000 CLIENTS PRODUITS NON FACTURES	*331.79*	*546.12*	*-214.33*	*-39.25*
Autres (3)	2 024.00		2 024.00	
4440000000 ETAT IMPOT SUR LES SOCIETES	*2 024.00*		*2 024.00*	
Valeurs mobilières de placement				
Autres titres	61 994.96	49 027.44	12 967.52	26.45
5081000000 VAL MOBILIER PLA	*61 994.96*	*49 027.44*	*12 967.52*	*26.45*
Disponibilités	18 239.02	18 432.05	-193.03	-1.05
5120000000 BANQUE	*18 239.02*	*18 432.05*	*-193.03*	*-1.05*
TOTAL ACTIF CIRCULANT	**84 704.41**	**71 462.65**	**13 241.76**	**18.53**
TOTAL ACTIF GÉNÉRAL	**115 824.11**	**111 367.12**	**4 456.99**	**4.00**

BILAN PASSIF DÉTAILLÉ

C04791 - SYND DES EXPLOITANTS MARNEURS

Du 01/01/2015 au 31/12/2015

PASSIF	Valeurs au 31/12/15	Valeurs au 31/12/14	Variation en valeur	Variation en %
CAPITAUX PROPRES				
Réserves				
Autres réserves	16 805.34	16 805.34		
1068000000 AUTRES RESERVES	*16 805.34*	*16 805.34*		
Report à nouveau	38 110.12	20 826.04	17 284.08	82.99
1100000000 REP A NOUV CREDI	*38 110.12*	*20 826.04*	*17 284.08*	*82.99*
Résultat de l'exercice (bénéfice/perte)	**5 823.80**	**17 284.08**	**-11 460.28**	**-66.31**
SITUATION NETTE	60 739.26	54 915.46	5 823.80	10.61
TOTAL CAPITAUX PROPRES	**60 739.26**	**54 915.46**	**5 823.80**	**10.61**
AUTRES FONDS PROPRES				
TOTAL AUTRES FONDS PROPRES				
PROVISIONS				
Provisions pour charges	16 000.00	16 000.00		
1580000000 AUTRE PROV/CHARG	*16 000.00*	*16 000.00*		
TOTAL PROVISIONS	**16 000.00**	**16 000.00**		
DETTES (1)				
Empr. et dettes aup. des établiss.crédit (2)	18 431.10	24 312.36	-5 881.26	-24.19
1642000000 EMPRUNT A L.M.T	*18 390.20*	*24 258.26*	*-5 868.06*	*-24.19*
1688000000 INTERETS COURUS	*40.90*	*54.10*	*-13.20*	*-24.40*
Dettes fournisseurs et comptes rattachés	20 193.25	10 304.30	9 888.95	95.97
401ZZ FOURNISSEURS	*18 668.27*	*9 215.80*	*9 452.47*	*102.57*
4081000000 FACTURES NON PARVENUES	*1 524.98*	*1 088.50*	*436.48*	*40.10*
Dettes fiscales et sociales	460.50	5 835.00	-5 374.50	-92.11
4440000000 ETAT IMPOT SUR LES SOCIETES		*3 050.00*	*-3 050.00*	*-100.00*
4455100000 TVA A DECAISSER	*336.00*	*2 785.00*	*-2 449.00*	*-87.94*
4457111000 TVA VENTES 10 %	*124.50*		*124.50*	
TOTAL DETTES	**39 084.85**	**40 451.66**	**-1 366.81**	**-3.38**
TOTAL PASSIF GÉNÉRAL	**115 824.11**	**111 367.12**	**4 456.99**	**4.00**
(1) Dont à plus d'un an	*12 393.04*	*18 390.20*		
(1) Dont à moins d'un an	*26 691.81*	*22 061.46*		

COMPTE DE RÉSULTAT DÉTAILLÉ

C04791 - SYND DES EXPLOITANTS MARNEURS

Du 01/01/2015 au 31/12/2015

	Valeur au 31/12/15	% CA	Valeur au 31/12/14	% CA	Variation en valeur	Variation en %
Produits d'exploitation						
Ventes de marchandises	102 138.05	97.60	89 455.80	98.21	12 682.25	14.18
7070000000 VENTE MARCHANDISES	*102 138.05*	*97.60*	*89 455.80*	*98.21*	*12 682.25*	*14.18*
Production vendue (biens et services)	2 507.50	2.40	1 631.00	1.79	876.50	53.74
7060000000 TRAVAUX A FAÇONS	*1 907.50*	*1.82*			*1 907.50*	
7080000000 PRODUITS ACTIVITES ANNEXES	*350.00*	*0.33*	*200.00*	*0.22*	*150.00*	*75.00*
7083000000 LOCATIONS DIVERSES	*250.00*	*0.24*	*1 431.00*	*1.57*	*-1 181.00*	*-82.53*
Montant net du chiffre d'affaires	**104 645.55**	**100.00**	**91 086.80**	**100.00**	**13 558.75**	**14.89**
Autres produits	0.59		0.48		0.11	22.92
7580000000 PRODUIT DIV GESTION COURANTE	*0.59*		*0.48*		*0.11*	*22.92*
TOTAL DES PRODUITS D'EXPLOITATION	**104 646.14**	**100.00**	**91 087.28**	**100.00**	**13 558.86**	**14.89**
Charges d'exploitation						
Achats de marchandises	9 664.21	9.24	8 378.00	9.20	1 286.21	15.35
6070000000 MARCHAND./VENTES	*9 664.21*	*9.24*	*8 378.00*	*9.20*	*1 286.21*	*15.35*
Achats de mat. premières et autres appro.	955.57	0.91	43.55	0.05	912.02	
6023000000 PIECES.DETACHEES	*493.70*	*0.47*			*493.70*	
6024000000 FOURNIT.BUREAU.	*15.35*	*0.01*	*43.55*	*0.05*	*-28.20*	*-64.75*
6027000000 FOURNITURES	*446.52*	*0.43*			*446.52*	
Autres achats et charges externes	78 211.96	74.74	55 883.25	61.35	22 328.71	39.96
6051000000 TVX.SERV.PRD.VGT	*3 129.50*	*2.99*	*1 337.90*	*1.47*	*1 791.60*	*133.91*
6064140000 ESSENCE STATION SERVICE	*239.01*	*0.23*	*488.71*	*0.54*	*-249.70*	*-51.09*
6132000000 LOCAT MATERIEL	*3 220.00*	*3.08*			*3 220.00*	
6138000000 AUTRES LOCATION	*100.00*	*0.10*			*100.00*	
6155400000 ENTRETIEN MATERIEL	*523.26*	*0.50*	*474.70*	*0.52*	*48.56*	*10.23*
6158000000 AUTRES ENTRETIEN	*420.00*	*0.40*			*420.00*	
6226000000 HONORAIRES COMPTA	*2 209.96*	*2.11*	*2 177.00*	*2.39*	*32.96*	*1.51*
6240000000 TRANSPORTS	*59 006.85*	*56.39*	*50 502.97*	*55.44*	*8 503.88*	*16.84*
6250000000 DEPLACEMENTS	*30.25*	*0.03*	*53.40*	*0.06*	*-23.15*	*-43.35*
6262000000 TIMBRES & AFFRANCHISSEMENTS	*142.41*	*0.14*	*218.10*	*0.24*	*-75.69*	*-34.70*
6270000000 SERVICE BANCAIRE	*670.70*	*0.64*	*570.47*	*0.63*	*100.23*	*17.57*
6280000000 AUTRE SERVICE EXTERIEUR	*8 520.02*	*8.14*			*8 520.02*	
6286000000 AUTRES COTISATIONS			*60.00*	*0.07*	*-60.00*	*-100.00*
Impôts, taxes et versements assimilés	147.00	0.14			147.00	
6370000000 AUTRES IMPOTS & TAXES	*147.00*	*0.14*			*147.00*	
Salaires et traitements	2 218.75	2.12	2 218.75	2.44		
6413000000 REMUNERATION ASSOCIES	*2 218.75*	*2.12*	*2 218.75*	*2.44*		
Dot. aux amortissements et dépréc.						
Sur immobilisations : dot. aux amorts	8 790.77	8.40	4 207.76	4.62	4 583.01	108.92
6811000000 DOTATION AMORTISSEMENTS	*8 790.77*	*8.40*	*4 207.76*	*4.62*	*4 583.01*	*108.92*
Autres charges	170.35	0.16	1.40		168.95	
6580000000 AUTRES CHARGES GESTION	*170.35*	*0.16*	*1.40*		*168.95*	
TOTAL DES CHARGES D'EXPLOITATION	**100 158.61**	**95.71**	**70 732.71**	**77.65**	**29 425.90**	**41.60**
RÉSULTAT D'EXPLOITATION	**4 487.53**	**4.29**	**20 354.57**	**22.35**	**-15 867.04**	**-77.95**
Quotes-parts résultat sur op. faites en commun						
Produits financiers						

COMPTE DE RÉSULTAT DÉTAILLÉ

C04791 - SYND DES EXPLOITANTS MARNEURS

Du 01/01/2015 au 31/12/2015

	Valeur au 31/12/15	% CA	Valeur au 31/12/14	% CA	Variation en valeur	Variation en %
De participation	1 185.37	1.13	354.85	0.39	830.52	234.05
7610000000 INTERETS / PARTS	*1 185.37*	*1.13*	*354.85*	*0.39*	*830.52*	*234.05*
TOTAL DES PRODUITS FINANCIERS	**1 185.37**	**1.13**	**354.85**	**0.34**	**830.52**	**234.05**
Charges financières						
Intérêts et charges assimilées	520.60	0.50	324.34	0.31	196.26	60.51
6612000000 INTERETS MT EXPLOITATION	*520.48*	*0.50*	*276.51*	*0.26*	*243.97*	*88.23*
6614000000 INTERETS CT DE CAMPAGNE			*41.02*	*0.04*	*-41.02*	*-100.00*
6618000000 INTERETS DEBITEURS	*0.12*		*6.81*	*0.01*	*-6.69*	*-98.24*
TOTAL DES CHARGES FINANCIÈRES	**520.60**	**0.50**	**324.34**	**0.31**	**196.26**	**60.51**
RÉSULTAT FINANCIER	**664.77**	**0.64**	**30.51**	**0.03**	**634.26**	
RÉSULTAT COURANT	**5 152.30**	**4.92**	**20 385.08**	**22.38**	**-15 232.78**	**-74.73**
Produits exceptionnels						
Sur opérations en capital	1 700.00	1.62			1 700.00	
7750000000 VENTE IMMOS	*1 700.00*	*1.62*			*1 700.00*	
TOTAL DES PRODUITS EXCEPTIONNELS	**1 700.00**	**1.62**			**1 700.00**	
Charges exceptionnelles						
Sur opérations de gestion	0.50		51.00	0.06	-50.50	-99.02
6710000000 CHARGES EXECP/OPERATIONS GEST	*0.50*		*51.00*	*0.06*	*-50.50*	*-99.02*
TOTAL DES CHARGES EXCEPTIONNELLES	**0.50**		**51.00**	**0.06**	**-50.50**	**-99.02**
RÉSULTAT EXCEPTIONNEL	**1 699.50**	**1.62**	**-51.00**	**-0.06**	**1 750.50**	
Impôt sur les bénéfices	1 028.00	0.98	3 050.00	3.35	-2 022.00	-66.30
6950000000 IMPOTS SOCIETES	*1 028.00*	*0.98*	*3 050.00*	*3.35*	*-2 022.00*	*-66.30*
TOTAL DES PRODUITS	**107 531.51**	**102.76**	**91 442.13**	**100.39**	**16 089.38**	**17.60**
TOTAL DES CHARGES	**101 707.71**	**97.19**	**74 158.05**	**81.41**	**27 549.66**	**37.15**
Bénéfice ou Perte	**5 823.80**	**5.57**	**17 284.08**	**18.98**	**-11 460.28**	**-66.31**

Analyse économique et financière

SOLDES INTERMÉDIAIRES DE GESTION

C04791 - SYND DES EXPLOITANTS MARNEURS

Du 01/01/2015 au 31/12/2015

	Du 01/01/15 Au 31/12/15	en %	Du 01/01/14 Au 31/12/14	en %	Variation en valeur	Variation en %
CHIFFRE D'AFFAIRES	**104 646**	**100**	**91 087**	**100**	**13 559**	**15**
Ventes de marchandises	102 138	100	89 456	100	12 682	14
- Coût d'achat des march. vendues	9 664	9	8 378	9	1 286	15
MARGE COMMERCIALE	**92 474**	**91**	**81 078**	**91**	**11 396**	**14**
Production vendue (biens et services)	2 508	100	1 631	100	877	54
+ / - Production stockée						
+ Production immobilisée						
PRODUCTION DE L'EXERCICE	**2 508**	**100**	**1 631**	**100**	**877**	**54**
CHIFFRE D'ACTIVITÉ	**104 646**	**100**	**91 087**	**100**	**13 559**	**15**
- Matières premières	956	38	44	3	912	
- Sous-traitance (directe)	3 130	125	1 338	82	1 792	134
MARGE DE PRODUCTION	**-1 578**	**-63**	**250**	**15**	**-1 827**	**-732**
MARGE BRUTE TOTALE	**90 896**	**87**	**81 327**	**89**	**9 569**	**12**
- Autres achats	239		489	1	-250	-51
- Charges externes	74 843	72	54 057	59	20 787	38
VALEUR AJOUTÉE PRODUITE	**15 814**	**15**	**26 782**	**29**	**-10 968**	**-41**
Subventions d'exploitation						
- Impôts, taxes et versements assimilés	147				147	
- Salaires et traitements	2 219	2	2 219	2		
- Charges sociales						
Total	-2 366	-2	-2 219	-2	-147	-7
EXCÉDENT BRUT D'EXPLOITATION	**13 448**	**13**	**24 563**	**27**	**-11 115**	**-45**
Reprises sur dép., prov., amorts						
+ Transferts de charges d'exploitation						
+ Autres produits d'exploitation	1					23
- Dotations amort. et dépréciations	8 791	8	4 208	5	4 583	109
- Autres charges d'exploitation	170		1		169	
Total	-8 961	-9	-4 209	-5	-4 752	-113
RÉSULTAT D'EXPLOITATION	**4 488**	**4**	**20 355**	**22**	**-15 867**	**-78**
Opérations en commun						
+ Produits financiers	1 185	1	355		831	234
- Charges financières	521		324		196	61
Total	665	1	31		634	
RÉSULTAT COURANT	**5 152**	**5**	**20 385**	**22**	**-15 233**	**-75**
+ Produits exceptionnels (1)	1 700	2			1 700	
- Charges exceptionnelles (2)	1		51		-51	-99
- Participation des salariés						
- Impôt sur les bénéfices (IS)	1 028	1	3 050	3	-2 022	-66
Total	672	1	-3 101	-3	3 773	122
RÉSULTAT EXERCICE	**5 824**	**6**	**17 284**	**19**	**-11 460**	**-66**
(1) dont produits cessions éléments cédés	*1 700*				*1 700*	
(2) dont valeurs comptables éléments cédés						

SOLDES INTERMÉDIAIRES DE GESTION DÉTAILLÉS

C04791 - SYND DES EXPLOITANTS MARNEURS

Du 01/01/2015 au 31/12/2015

	Du 01/01/15 Au 31/12/15	en %	Du 01/01/14 Au 31/12/14	en %	Variation en valeur	Variation en %
CHIFFRE D'AFFAIRES	**104 645.55**	**100**	**91 086.80**	**100**	**13 558.75**	**14.89**
Ventes de marchandises	102 138.05	100.00	89 455.80	100.00	12 682.25	14.18
7070000000 VENTE MARCHANDISES	*102 138.05*	*100.00*	*89 455.80*	*100.00*	*12 682.25*	*14.18*
- Coût d'achat des marchandises vendues	9 664.21	9.46	8 378.00	9.37	1 286.21	15.35
6070000000 MARCHAND./VENTES	*9 664.21*	*9.46*	*8 378.00*	*9.37*	*1 286.21*	*15.35*
MARGE COMMERCIALE	**92 473.84**	**90.54**	**81 077.80**	**90.63**	**11 396.04**	**14.06**
Production vendue (biens et services)	2 507.50	100.00	1 631.00	100.00	876.50	53.74
7060000000 TRAVAUX A FAÇONS	*1 907.50*	*76.07*			*1 907.50*	
7080000000 PRODUITS ACTIVITES ANNEXES	*350.00*	*13.96*	*200.00*	*12.26*	*150.00*	*75.00*
7083000000 LOCATIONS DIVERSES	*250.00*	*9.97*	*1 431.00*	*87.74*	*-1 181.00*	*-82.53*
PRODUCTION DE L'EXERCICE	**2 507.50**	**100.00**	**1 631.00**	**100.00**	**876.50**	**53.74**
CHIFFRE D'ACTIVITÉ	**104 645.55**	**100.00**	**91 086.80**	**100.00**	**13 558.75**	**14.89**
- Matières premières	955.57	38.11	43.55	2.67	912.02	
6023000000 PIECES.DETACHEES	*493.70*	*19.69*			*493.70*	
6024000000 FOURNIT.BUREAU.	*15.35*	*0.61*	*43.55*	*2.67*	*-28.20*	*-64.75*
6027000000 FOURNITURES	*446.52*	*17.81*			*446.52*	
- Sous-traitance (directe)	3 129.50	124.81	1 337.90	82.03	1 791.60	133.91
6051000000 TVX.SERV.PRD.VGT	*3 129.50*	*124.81*	*1 337.90*	*82.03*	*1 791.60*	*133.91*
MARGE DE PRODUCTION	**-1 577.57**	**-62.91**	**249.55**	**15.30**	**-1 827.12**	**-732.17**
MARGE BRUTE TOTALE	**90 896.27**	**86.86**	**81 327.35**	**89.29**	**9 568.92**	**11.77**
- Autres achats	239.01	0.23	488.71	0.54	-249.70	-51.09
6064140000 ESSENCE STATION SERVICE	*239.01*	*0.23*	*488.71*	*0.54*	*-249.70*	*-51.09*
- Charges externes	74 843.45	71.52	54 056.64	59.35	20 786.81	38.45
6132000000 LOCAT MATERIEL	*3 220.00*	*3.08*			*3 220.00*	
6138000000 AUTRES LOCATION	*100.00*	*0.10*			*100.00*	
6155400000 ENTRETIEN MATERIEL	*523.26*	*0.50*	*474.70*	*0.52*	*48.56*	*10.23*
6158000000 AUTRES ENTRETIEN	*420.00*	*0.40*			*420.00*	
6226000000 HONORAIRES COMPTA	*2 209.96*	*2.11*	*2 177.00*	*2.39*	*32.96*	*1.51*
6240000000 TRANSPORTS	*59 006.85*	*56.39*	*50 502.97*	*55.44*	*8 503.88*	*16.84*
6250000000 DEPLACEMENTS	*30.25*	*0.03*	*53.40*	*0.06*	*-23.15*	*-43.35*
6262000000 TIMBRES & AFFRANCHISSEMENT	*142.41*	*0.14*	*218.10*	*0.24*	*-75.69*	*-34.70*
6270000000 SERVICE BANCAIRE	*670.70*	*0.64*	*570.47*	*0.63*	*100.23*	*17.57*
6280000000 AUTRE SERVICE EXTERIEUR	*8 520.02*	*8.14*			*8 520.02*	
6286000000 AUTRES COTISATIONS			*60.00*	*0.07*	*-60.00*	*-100.00*
VALEUR AJOUTÉE PRODUITE	**15 813.81**	**15.11**	**26 782.00**	**29.40**	**-10 968.19**	**-40.95**
- Impôts, taxes et versements assimilés	147.00	0.14			147.00	
6370000000 AUTRES IMPOTS & TAXES	*147.00*	*0.14*			*147.00*	
- Salaires et traitements	2 218.75	2.12	2 218.75	2.44		
6413000000 REMUNERATION ASSOCIES	*2 218.75*	*2.12*	*2 218.75*	*2.44*		
Total	-2 365.75	-2.26	-2 218.75	-2.44	-147.00	-6.63
EXCÉDENT BRUT D'EXPL.	**13 448.06**	**12.85**	**24 563.25**	**26.97**	**-11 115.19**	**-45.25**

SOLDES INTERMÉDIAIRES DE GESTION DÉTAILLÉS

C04791 - SYND DES EXPLOITANTS MARNEURS

Du 01/01/2015 au 31/12/2015

	Du 01/01/15 Au 31/12/15	en %	Du 01/01/14 Au 31/12/14	en %	Variation en valeur	Variation en %
+ Autres produits d'exploitation	0.59		0.48		0.11	22.92
7580000000 PRODUIT DIV GESTION COURANT	*0.59*		*0.48*		*0.11*	*22.92*
- Dotations amortissements et dépréciations	8 790.77	8.40	4 207.76	4.62	4 583.01	108.92
6811000000 DOTATION AMORTISSEMENTS	*8 790.77*	*8.40*	*4 207.76*	*4.62*	*4 583.01*	*108.92*
- Autres charges d'exploitation	170.35	0.16	1.40		168.95	
6580000000 AUTRES CHARGES GESTION	*170.35*	*0.16*	*1.40*		*168.95*	
Total	-8 960.53	-8.56	-4 208.68	-4.62	-4 751.85	-112.91
RÉSULTAT D'EXPLOITATION	**4 487.53**	**4.29**	**20 354.57**	**22.35**	**-15 867.04**	**-77.95**
+ Produits financiers	1 185.37	1.13	354.85	0.39	830.52	234.05
7610000000 INTERETS / PARTS	*1 185.37*	*1.13*	*354.85*	*0.39*	*830.52*	*234.05*
- Charges financières	520.60	0.50	324.34	0.36	196.26	60.51
6612000000 INTERETS MT EXPLOITATION	*520.48*	*0.50*	*276.51*	*0.30*	*243.97*	*88.23*
6614000000 INTERETS CT DE CAMPAGNE			*41.02*	*0.05*	*-41.02*	*-100.00*
6618000000 INTERETS DEBITEURS	*0.12*		*6.81*	*0.01*	*-6.69*	*-98.24*
Total	664.77	0.64	30.51	0.03	634.26	
RÉSULTAT COURANT	**5 152.30**	**4.92**	**20 385.08**	**22.38**	**-15 232.78**	**-74.73**
+ Produits exceptionnels (1)	1 700.00	1.62			1 700.00	
7750000000 VENTE IMMOS	*1 700.00*	*1.62*			*1 700.00*	
- Charges exceptionnelles (2)	0.50		51.00	0.06	-50.50	-99.02
6710000000 CHARGES EXECP/OPERATIONS G	*0.50*		*51.00*	*0.06*	*-50.50*	*-99.02*
- Impôt sur les bénéfices (IS)	1 028.00	0.98	3 050.00	3.35	-2 022.00	-66.30
6950000000 IMPOTS SOCIETES	*1 028.00*	*0.98*	*3 050.00*	*3.35*	*-2 022.00*	*-66.30*
Total	671.50	0.64	-3 101.00	-3.40	3 772.50	121.65
RÉSULTAT EXERCICE	**5 823.80**	**5.57**	**17 284.08**	**18.98**	**-11 460.28**	**-66.31**
(1) dont produits cessions éléments cédés	*1 700.00*				*1 700.00*	
(2) dont valeurs comptables éléments cédés						

CAPACITÉ D'AUTOFINANCEMENT

C04791 - SYND DES EXPLOITANTS MARNEURS

Du 01/01/2015 au 31/12/2015

	Valeur au 31/12/15	Valeur au 31/12/14
EXCÉDENT BRUT D'EXPLOITATION	**13 448.06**	**24 563.25**
+ Transferts de charges d'exploitation		
+ Autres produits d'exploitation	0.59	0.48
7580000000 PRODUIT DIV GESTION COURANTE	*0.59*	*0.48*
- Autres charges d'exploitation	170.35	1.40
6580000000 AUTRES CHARGES GESTION	*170.35*	*1.40*
+ Quotes-parts de résultat sur opérations faites en commun		
+ Produits financiers	1 185.37	354.85
7610000000 INTERETS / PARTS	*1 185.37*	*354.85*
- Reprises sur Provisions financières		
- Charges financières	520.60	324.34
6612000000 INTERETS MT EXPLOITATION	*520.48*	*276.51*
6614000000 INTERETS CT DE CAMPAGNE		*41.02*
6618000000 INTERETS DEBITEURS	*0.12*	*6.81*
+ Dotations aux amorts, dépréciations et provisions financières		
+ Produits exceptionnels	1 700.00	
7750000000 VENTE IMMOS	*1 700.00*	
- Produits des cessions d'éléments d'actif	1 700.00	
7750000000 VENTE IMMOS	*1 700.00*	
- Subventions d'investissement rapportées au résultat		
- Reprises sur dépréciation ou provisions exceptionnelles		
- Charges exceptionnelles	0.50	51.00
6710000000 CHARGES EXECP/OPERATIONS GEST	*0.50*	*51.00*
+ Valeur comptable des immobilisations cédées		
+ Dotations aux amorts, dépréciations et provisions exceptionnelles		
- Participation des salariés aux résultats d'entreprise		
- Impôts sur les bénéfices	1 028.00	3 050.00
6950000000 IMPOTS SOCIETES	*1 028.00*	*3 050.00*
CAPACITÉ D'AUTOFINANCEMENT	**12 914.57**	**21 491.84**
- Dotations aux amortissements, dépréciations et provisions	8 790.77	4 207.76
6811000000 DOTATION AMORTISSEMENTS	*8 790.77*	*4 207.76*
+ Reprises sur amortissements et provisions		
+ Résultat sur cessions d'éléments d'actif immobilisés	1 700.00	
7750000000 VENTE IMMOS	*1 700.00*	
+ Subventions d'investissement rapportées au résultat		
RÉSULTAT NET COMPTABLE	**5 823.80**	**17 284.08**

SYNTHÈSE

C04791 - SYND DES EXPLOITANTS MARNEURS

Du 01/01/2015 au 31/12/2015

ÉLÉMENTS DE RENTABILITÉ	Du 01/01/15 au 31/12/15	Du 01/01/14 au 31/12/14	Du 01/01/13 au 31/12/13	Variation N / N-1	
	Montant	Montant	Montant	Valeur	%
Chiffre d'affaires	104 645.55	91 086.80	48 575.50	13 558.75	15 %
Ventes de marchandises	102 138.05	89 455.80	48 525.50	12 682.25	14 %
Production de l'exercice	2 507.50	1 631.00	50.00	876.50	54 %
Marge commerciale	92 473.84	81 077.80	43 533.14	11 396.04	14 %
Marge globale	90 896.27	81 327.35	42 954.38	9 568.92	12 %
Valeur ajoutée	15 813.81	26 782.00	2 913.92	-10 968.19	-41 %
Excédent brut d'exploitation	13 448.06	24 563.25	975.64	-11 115.19	-45 %
Amortissements et provisions	8 790.77	4 207.76	590.77	4 583.01	109 %
Résultat d'exploitation	4 487.53	20 354.57	383.01	-15 867.04	-78 %
Résultat financier	664.77	30.51	974.27	634.26	
Résultat courant	5 152.30	20 385.08	1 357.28	-15 232.78	-75 %
Résultat exceptionnel	1 699.50	-51.00	-0.01	1 750.50	
Résultat net de l'exercice	5 823.80	17 284.08	1 153.27	-11 460.28	-66 %

ÉLÉMENTS FINANCIERS	Du 01/01/15 au 31/12/15	Du 01/01/14 au 31/12/14	Du 01/01/13 au 31/12/13	Variation N / N-1	
	Montant	Montant	Montant	Valeur	%
Capacité d'autofinancement	12 914.57	21 491.84	1 744.04	-8 577.27	-40 %
Fonds de roulement net global	64 009.76	55 269.25	48 775.11	8 740.51	16 %
Besoin en fonds de roulement	-16 183.32	-12 136.14		-4 047.18	33 %
Trésorerie	80 193.08	67 405.39	51 216.39	12 787.69	19 %

RATIOS		Du 01/01/15 au 31/12/15	Du 01/01/14 au 31/12/14	Du 01/01/13 au 31/12/13	Variation N / N-1	
		Montant	Montant	Montant	Valeur	%
Crédit clients	*(en jours)*	7.69	14.48	15.27	-6.79	-47 %
Crédit fournisseurs	*(en jours)*	69.99	58.49	43.22	11.50	20 %
Rotation stocks	*(en jours)*					
Autonomie financière		0.52	0.49	0.63	0.03	6 %
Capacité de remboursement		0.70	0.88		-0.18	-20 %
Taux d'endettement		0.30	0.44		-0.14	-32 %
Rentabilité financière		0.10	0.31	0.03	-0.21	-68 %
Rentabilité commerciale		0.06	0.19		-0.13	-68 %

OÙ EST PASSÉ L'ARGENT ?

C04791 - SYND DES EXPLOITANTS MARNEURS

Du 01/01/2015 au 31/12/2015

■ **L'EXCÉDENT BRUT D'EXPLOITATION (EBE) EST DE**		**13 448.06**	
Compte tenu des variations d'inventaire :			
- des stocks de produits, en-cours	-		
- des stocks d'approvisionnement	+		
- des stocks de marchandises	+		
Compte tenu des autres produits et charges de gestion courantes	+	-169.76	
■ **L'APPORT D'ARGENT DE L'EXPLOITATION A ÉTÉ DE** *(Ventes - achats d'exploitation)*		**13 278.30**	100 %

FLUX FINANCIERS	**Sorties**	**Entrées**		
Produits financiers, Agios, Intérêts C.T.	0.12	1 185.37		
Intérêts des emprunts	520.48			
Remboursement capital	5 868.06			
TOTAL ANNUITÉS ET AGIOS	6 388.66	1 185.37	**-5 203.29**	39 %
Achats d'immobilisations				
- Incorporelles				
- Corporelles				
- Financières	6.00			
Cessions d'immobilisations		1 700.00		
Emprunts nouveaux				
Subventions d'investissement				
TOTAL INVESTISSEMENTS - FINANCEMENTS	6.00	1 700.00	**1 694.00**	-13 %
CHARGES ET PRODUITS EXCEPTIONNELS	0.50		**-0.50**	
TOTAL APPORTS/PRÉLÈVEMENTS NET DES ASSOCIÉS				
IMPÔTS SUR LES SOCIÉTÉS ET PARTICIPATIONS	1 028.00			
6950000000 IMPOTS SOCIETES	1 028.00			
			-1 028.00	8 %
TOTAL GÉNÉRAL	**7 423.16**	**16 163.67**	**Variation de trésorerie nette globale** **8 740.51**	

Cette variation de trésorerie nette globale se traduit par :

Une amélioration des disponibilités de	12 787.69
Une augmentation des créances de	467.27

OÙ EST PASSÉ L'ARGENT ?

C04791 - SYND DES EXPLOITANTS MARNEURS

Du 01/01/2015 au 31/12/2015

Une augmentation des dettes fournisseurs et dettes à court terme de	4 514.45

TABLEAU DE FINANCEMENT

C04791 - SYND DES EXPLOITANTS MARNEURS

Du 01/01/2015 au 31/12/2015

Distributions mises en paiement au cours de l'exercice		Capacité d'autofinancement	12 914.57
		= CAPACITÉ D'AUTOFINANCEMENT	12 914.57
Acquisitions d'immobilisations		Cessions d'immobilisations	
Immobilisations incorporelles		Immobilisations incorporelles	1 700.00
Immobilisations corporelles		Immobilisations corporelles	
Immobilisations financières	6.00	Immobilisations financières	
Prélèvements des comptes courants		Apports comptes courants	
Diminution des capitaux propres		Augmentation des capitaux propres	
		Subvention investissement	
Emprunts remboursés (capital)	5 868.06	Emprunts réalisés	
TOTAL EMPLOIS	5 874.06	**TOTAL RESSOURCES**	14 614.57

VARIATION DU FONDS DE ROULEMENT NET GLOBAL

diff. entre les cptx permanents et les actifs immobilisés

a augmenté de 8 740.51

Augmentation actif circulant	467.27	Diminution actif circulant	
Diminution dettes		Augmentation dettes	4 514.45
TOTAL	467.27	**TOTAL**	4 514.45

VARIATION DU BESOIN EN FONDS DE ROULEMENT

diff. entre l'actif renouvelé souvent et les dettes non fin.

a diminué de 4 047.18

Augmentation de la trésorerie	12 787.69	Diminution de la trésorerie

VARIATION DE TRÉSORERIE

(= Fonds de roulement - besoin en fonds de roulement)

a augmenté de 12 787.69

RATIOS INDICATEURS

C04791 - SYND DES EXPLOITANTS MARNEURS

Du 01/01/2015 au 31/12/2015

	Calcul	N	N-1
Autonomie financière			
Capitaux propres / Total passif	60 739.26 / 115 824.11	0.52	0.49
Ce ratio mesure l'indépendance financière de votre entreprise vis à vis des sources de financement extérieures.			
Solvabilité à court terme			
Créances + disponibilités + VMP / Dettes et pdts constatés d'avance à moins d'un an	84 704.41 / 26 691.81	3.17	3.24
Ce ratio indique la capacité de votre entreprise à rembourser ses dettes à court terme avec ses ressources disponibles.			

RATIOS INDICATEURS - SUITE

C04791 - SYND DES EXPLOITANTS MARNEURS

Du 01/01/2015 au 31/12/2015

	Calcul	N	N-1
Crédit consenti aux clients			*(en jours)*
Clients et comptes rattachés (*) X Nombre jours de l'exercice / Ventes TTC	892 946.95 / 116 176.37	7.69	14.48

Ce ratio indique la durée moyenne du crédit accordé à vos clients. Son évolution doit être suivie avec intérêt, eu égard à la charge de trésorerie que ce crédit peut représenter.

(*) Y compris les effets escomptés non échus.

Crédit accordé par les fournisseurs			*(en jours)*
Fournisseurs et comptes rattachés X Nombre jours de l'exercice / Achats et autres charges externes TTC	7 370 536.25 / 105 315.05	69.99	58.49

Ce ratio indique le délai de paiement moyen accordé par vos fournisseurs. Ce délai constitue une ressource financière et allège donc les besoins de trésorerie.

LISTE DES IMMOBILISATIONS

C04791 - SYND DES EXPLOITANTS MARNEURS

Du 01/01/2015 au 31/12/2015

N°	Désignation	Date d'acquisition	Valeur d'acquisition	Durée d'amort / Date de Cession	Taux	Mod	AMORTISSEMENTS Antérieurs	De l'exercice	Cumulés	Valeur nette fin d'exercice
2152000000	**INSTALLATION SUR SOL AUTRUI**									
8	INST CARRIERE SCC EUR	31/07/06	7 089.31	12.00	8.33	Lin	E 4 977.07	E 590.77	E 5 567.84	1 521.47
	Cumul du compte	215200000	7 089.31				E 4 977.07	E 590.77	E 5 567.84	1 521.47
	(hors cessions)		7 089.31				E 4 977.07	E 590.77	E 5 567.84	1 521.47
2154000000	**MATERIEL**									
1	EPANDEUR MARNE	01/10/88	4 118.05	18/08/15	8.33	Lin	E 4 118.05	E	E 4 118.05	
2	EPENDEUR MARNE	01/10/88	4 118.05	18/08/15	8.33	Lin	E 4 118.05	E	E 4 118.05	
3	EPENDEUR MARNE	01/10/88	4 118.05	18/08/15	8.33	Lin	E 4 118.05	E	E 4 118.05	
4	GODET AUDUREAU	01/10/88	914.69	22/12/15	8.33	Lin	E 914.69	E	E 914.69	
5	EPENDEUR AUTO RM	20/05/92	2 439.18	18/08/15	11.11	Lin	E 2 439.18	E	E 2 439.18	
6	TAPIS SEMOIR	29/06/00	2 615.71	3.00	33.33	Lin	E 2 615.71	E	E 2 615.71	
7	TAPIS SEMOIR	29/06/00	2 495.92	3.00	33.33	Lin	E 2 495.92	E	E 2 495.92	
8	EPANDEUR A CHAUX PAN	24/07/14	41 000.00	5.00	20.00	Lin	E 3 616.99	E 8 200.00	E 11 816.99	29 183.01
	Cumul du compte	215400000	61 819.65				E 24 436.64	E 8 200.00	E 32 636.64	29 183.01
	(hors cessions)		46 111.63				E 8 728.62	E 8 200.00	E 16 928.62	29 183.01
2715000000	**PARTS C.R.C.A.M**									
1	PARTS CRCA	01/01/95	286.00		0.00	Na	E	E	E	286.00
9	PART CRCA CRCA	24/06/08	9.00		0.00	Na	E	E	E	9.00
10	PARTS C.R.C.A.M CRCA	06/05/09	10.00		0.00	Na	E	E	E	10.00
11	PART CRCA CRCA	04/05/10	9.00		0.00	Na	E	E	E	9.00
12	PART CRCA	28/04/11	9.00		0.00	Na	E	E	E	9.00
13	PART CRCA	02/05/12	10.00		0.00	Na	E	E	E	10.00
14	PART SOC CRCA	20/04/15	6.00		0.00	Na	E	E	E	6.00
	Cumul du compte	271500000	339.00				E	E	E	339.00
	(hors cessions)		339.00				E	E	E	339.00
2740000000	**PRETS CONSENTIS**									
1	PARTS CECOGEFI	31/12/99	76.22		0.00	Na	E	E	E	76.22
	Cumul du compte	274000000	76.22				E	E	E	76.22
	(hors cessions)		76.22				E	E	E	76.22

CUMUL TOUS COMPTES	Valeur d'acquisition	Amortissements antérieurs	de l'exercice	cumulés	Valeur nette fin d'exercice
	69 324.18	E D 29 413.71	E D 8 790.77	E D 38 204.48	31 119.70
(hors cessions)	53 616.16	E D 13 705.69	E D 8 790.77	E D 22 496.46	31 119.70

IMMOBILISATIONS ENTRÉES SUR L'EXERCICE

C04791 - SYND DES EXPLOITANTS MARNEURS

Du 01/01/2015 au 31/12/2015

N°	DESIGNATION	ACQUISITIONS					AMORTISSEMENTS				
		Date	Etat	Mode	Montant	Qté	Date	Mode	Durée	Taux	Montant
2715000000	**PARTS C.R.C.A.M**										
14 PART SOC CRCA		20/04/15		Achat	6.00		20/04/15	Non am			
Cumul du compte					6.00						

CUMUL TOUS COMPTES	**Acquisitions**	**Valeur à amortir**
TOTAL DES ENTREES	6.00	

IMMOBILISATIONS SORTIES SUR L'EXERCICE

C04791 - SYND DES EXPLOITANTS MARNEURS

Du 01/01/2015 au 31/12/2015

N°	Date acq.	Mode acq.	DESIGNATION	V. Acquis.	V. Amortir	Motif de sortie	Date sortie	Amt Eco cumul Amt Déro cumul V.résiduelle cpt	PV compta MV compta Solde DéducEc	PV fiscale CT MV fiscale CT PV Exonérée	PV fiscale LT MV fiscale LT
2154000000			**MATERIEL**								
1	EPANDEUR MARNE						18/08/15	4 118.05	800.00	800.00	
	01/10/88	Achat		4 118.05	4 118.05	Vente					
							800.00				
2	EPENDEUR MARNE						18/08/15	4 118.05	800.00	800.00	
	01/10/88	Achat		4 118.05	4 118.05	Vente					
							800.00				
3	EPENDEUR MARNE						18/08/15	4 118.05			
	01/10/88	Achat		4 118.05	4 118.05	Vente					
4	GODET AUDUREAU						22/12/15	914.69	100.00	100.00	
	01/10/88	Achat		914.69	914.69	Vente					
							100.00				
5	EPENDEUR AUTO RM						18/08/15	2 439.18			
	20/05/92	Achat		2 439.18	2 439.18	Vente					
Cumul du compte								15 708.02	1 700.00	1 700.00	
			Sorties :	15 708.02	15 708.02		1 700.00				

CUMUL TOUS COMPTES			Date sortie	Amt Eco cumul Amt Déro cumul V.résiduelle cpt	PV compta MV compta *Solde DéducEC*	PV fiscale CT MV fiscale CT PV Exonérée	PV fiscale LT MV fiscale LT
	V. Acquis	V. Amortir					
				15 708.02	1 700.00	1 700.00	
Sorties :	15 708.02	15 708.02	1 700.00				

ETAT DES EMPRUNTS

C04791 - SYND DES EXPLOITANTS MARNEURS

Du 01/01/2015 au 31/12/2015

(1) K : à 1 an maximum à l'origine
(2) K : à plus de 1 an maximum à l'origine

Compte / N° d'emprunt	Dt Début	Désignation / Dt Fin	Mt Emprunt	Catégorie / K. restant	Per. / Durée	Remboursement Exercice antérieur		Remboursement En retard	(1) - 1an (2)	(1)1 à 5ans (2)	(1) + 5ans (2)	Int. courus / Ass. courues
1642		**EMPRUNT A L.M.T**										
1642000000	PRET EPANDEUR			Entreprise	Annu	K	5 868.06	K				40.90
00037302	25/07/14	25/11/18	30 000.00	18 390.20	5.00	K	5 741.74	I	5 997.16	12 393.04		

Cumul des comptes 1642	Mt Emprunt	K. restant	Remboursement Exercice antérieur		Remboursement En retard	(1) - 1 an (2)	(1)1 à 5ans (2)	(1) + 5 ans (2)	Int. courus / Ass. courues
	30 000.00	18 390.20	K	5 868.06	K				40.90
			K	5 741.74	I	5 997.16	12 393.04		

CUMUL TOUS COMPTES	Mt Emprunt	K. restant	Remboursement Exercice antérieur		Remboursement En retard	(1) - 1 an (2)	(1)1 à 5ans (2)	(1) + 5 ans (2)	Int. courus / Ass. courues
	30 000.00	18 390.20	K	5 868.06	K				40.90
			K	5 741.74	I	5 997.16	12 393.04		

TABLEAU DES CRÉDITS-BAILS

C04791 - SYND DES EXPLOITANTS MARNEURS

Du 01/01/2015 au 31/12/2015

N°	Désignation Date début	Date fin	Per. Durée	Montant Crédit-bail	Loy. par per. Ass. par per	Loyer total Ass. totale	Loyer exerc. Loyer antér.	Echéance à - 1 an	+ 1 an	Valeur de rachat	Loy. avance Ass. avance
	CUMUL TOUS COMPTES			Montant crédit-bail	Loy. par per. Ass. par per	Loyer total Ass. totale	Loyer exerc. Loyer antér.	Echéance à - 1 an	+ 1 an	Valeur de rachat	Loy. avance Ass. avance
								L A	L A		

Annexes Comptables

SOMMAIRE ANNEXES DES COMPTES ANNUELS

C04791 - SYND DES EXPLOITANTS MARNEURS

Du 01/01/2015 au 31/12/2015

Annexes au Bilan et au Compte de Résultat	Informations Produites	Informations Non produites NS	Informations Non produites NA
FAITS CARACTÉRISTIQUES DE L'EXERCICE	O		
RÈGLES ET MÉTHODES COMPTABLES	O		
IMMOBILISATIONS INCORPORELLES			
IMMOBILISATIONS CORPORELLES	O		
ÉTAT DES AMORTISSEMENTS	O		
ÉTAT DES DÉPRÉCIATIONS	O		
PROVISIONS INSCRITES AU BILAN			
CRÉDIT BAIL			
LOCATIONS			
IMMOBILISATIONS FINANCIÈRES			
ÉCART DE RÉÉVALUATIONS			
Variations de la réserve spéciale de réévaluation			
Variations de la provision spéciale de réévaluation			
ÉTAT DES STOCKS			
ACTIF CIRCULANT - ÉTAT DES ÉCHÉANCES DES CRÉANCES			
EFFETS DE COMMERCE			
ENTREPRISES LIÉES			
COMPTES DE RÉGULARISATION - ACTIF			
COMPOSITION DU CAPITAL SOCIAL			
TABLEAU D'AFFECTATION DU RÉSULTAT			
TABLEAU DES VARIATIONS DES CAPITAUX PROPRES			
ACCROISSEMENT ET ALLÈGEMENT DE LA DETTE FUTURE D'IMPÔTS			
ÉTAT DES ÉCHÉANCES DES DETTES			
COMPTES DE RÉGULARISATION - PASSIF			
CRÉDIT D'IMPÔT COMPÉTITIVITÉ ET EMPLOI (CICE)			NA
LES ENGAGEMENTS	O		
DETTES GARANTIES PAR DES SÛRETÉS RÉELLES			
HONORAIRES VERSÉS AUX COMMISSAIRES AUX COMPTES			
LES EFFECTIFS			
CHIFFRE D'AFFAIRES, VENTILATION DE L'IMPÔT, INCIDENCE DES DISPOSITIONS FISCALES SUR CAPITAUX PROPRES			
PRODUITS ET CHARGES EXCEPTIONNELS			
TRANSFERTS DE CHARGES			
COMMENTAIRES			

FAITS CARACTÉRISTIQUES DE L'EXERCICE

RÈGLES ET MÉTHODES COMPTABLES

Les conventions générales comptables ont été appliquées, dans le respect du principe de prudence, conformément aux hypothèses de base :

et conformément aux règles générales d'établissement et de présentation des comptes annuels.

La méthode de base retenue pour l'évaluation des éléments inscrits en comptabilité est la méthode des coûts historiques.

Les comptes annuels au 31/12/2015 ont été établis dans le respect des dispositions du plan comptable général approuvé par arrêté ministériel du 08/09/2014, la loi N° 83-353 du 30/04/1983 et le décret 83-1020 du 29/11/1983, et conformément aux dispositions des règlements comptables 2000-06 et 2003-07 sur les passifs, 2002-10 sur l'amortissement et la dépréciation des actifs et 2004-06 sur la définition, la comptabilisation et évaluation des actifs.

Pour l'application de ces règlements, l'entité a choisi la méthode prospective.

IMMOBILISATIONS INCORPORELLES

Les immobilisations incorporelles sont évaluées à leur coût d'acquisition, constitué de leur prix d'achat (y compris droits de douane et taxes non récupérables, après déduction des remises, rabais commerciaux, escomptes de règlement), des coûts directement attribuables à ces immobilisations en vue de leurs utilisations envisagées.

Option de traitement des charges financières :

Les coûts d'emprunts liés à l'acquisition d'actifs ne sont pas incorporés dans les coûts d'acquisition ou de production des immobilisations incorporelles, et sont comptabilisés en charges.

Option pour l'incorporation de certains frais accessoires :

Les droits de mutation, honoraires, commissions, frais d'actes liés à l'acquisition d'actifs ne sont pas incorporés dans les coûts d'acquisition ou de production des immobilisations incorporelles, et sont comptabilisés en charges.

IMMOBILISATIONS CORPORELLES

Les immobilisations corporelles sont évaluées à leur coût d'acquisition, constitué de :

- des coûts directement attribuables et engagés pour mettre ces actifs en état de fonctionner selon leurs utilisations envisagées,

Option de traitement des charges financières :

Les coûts d'emprunts liés à l'acquisition d'actifs ne sont pas incorporés dans les coûts d'acquisition ou de production des immobilisations corporelles, et sont comptabilisés en charges.

Option pour l'incorporation de certains frais accessoires :

Les droits de mutation, honoraires, commissions, frais d'actes liés à l'acquisition d'actifs ne sont pas incorporés dans les coûts d'acquisition ou de production des immobilisations corporelles, et sont comptabilisés en charges.

Amortissements des biens non décomposables :

La période d'amortissement à retenir pour les biens non décomposables (mesure de simplification pour les PME) est fondée sur la durée d'usage.

ETAT DES IMMOBILISATIONS

C04791 - SYND DES EXPLOITANTS MARNEURS

Du 01/01/2015 au 31/12/2015

CADRE A	IMMOBILISATIONS		V. brute des immob. début d' exercice	Augmentations suite à réévaluation	Augmentations acquisitions
INCORPOR.	Frais d'établissement et de développement	**TOTAL**			
	Autres postes d'immobilisations incorporelles	**TOTAL**			
CORPORELLES	Terrains				
	Constructions	Sur sol propre			
		Sur sol d'autrui			
		Inst. générales, agencts & aménagts construct.			
	Installations techniques, matériel & outillage industriels		68 909		
	Autres immos corporelles	Inst. générales, agencts & aménagts divers			
		Matériel de transport			
		Matériel de bureau & mobilier informatique			
		Emballages récupérables & divers			
	Immobilisations corporelles en cours				
	Avances et acomptes				
		TOTAL	68 909		
FINANCIERES	Participations évaluées par mise en équivalence				
	Autres participations				
	Autres titres immobilisés		333		6
	Prêts et autres immobilisations financières		76		
		TOTAL	409		6
		TOTAL GENERAL	69 318		6

CADRE B	IMMOBILISATIONS		Diminutions par virt poste	Diminutions par cessions	Valeur brute des immob. fin ex.	Réévaluation légale/Valeur d'origine
INCORPOR.	Frais d'établissement & dévelop.	**TOTAL**				
	Autres postes d'immob. incorporelles	**TOTAL**				
CORPORELLES	Terrains					
	Constructions	Sur sol propre				
		Sur sol d'autrui				
		Inst. gal. agen. amé. cons				
	Inst. techniques, matériel & outillage indust.			15 708	53 201	
	Autres immos corporelles	Inst. gal. agen. amé. divers				
		Matériel de transport				
		Mat. bureau, inform., mobilier				
		Emb. récupérables & divers				
	Immobilisations corporelles en cours					
	Avances et acomptes					
		TOTAL		15 708	53 201	
FINANCIERES	Particip. évaluées par mise en équivalence					
	Autres participations					
	Autres titres immobilisés				339	
	Prêts & autres immob. financières				76	
		TOTAL			415	
		TOTAL GENERAL		15 708	53 616	

ETAT DES AMORTISSEMENTS

C04791 - SYND DES EXPLOITANTS MARNEURS

Du 01/01/2015 au 31/12/2015

CADRE A **SITUATIONS ET MOUVEMENTS DE L'EXERCICE DES AMORTISSEMENTS TECHNIQUES**

IMMOBILISATIONS AMORTISSABLES		Amortissements début d'exercice	Augmentations : dotations de l'exercice	Diminutions : amorts sortis de l'actif et reprises	Montant des amortissements à la fin de l'exercice
Autres immobilisations incorporelles	**TOTAL**				
Terrains					
Constructions	Sur sol propre				
	Sur sol d'autrui				
	Inst. générales agen. aménag.				
Inst. techniques matériel et outil. industriels		29 414	8 791	15 708	22 496
Autres immobs corporelles	Inst. générales agencem. amén.				
	Matériel de transport				
	Mat. bureau et informatiq., mob.				
	Emballages récupérables divers				
	TOTAL	29 414	8 791	15 708	22 496
	TOTAL GENERAL	**29 414**	**8 791**	**15 708**	**22 496**

CADRE B **VENTILATION DES MOUVEMENTS AFFECTANT LA PROVISION POUR AMORTISSEMENTS DÉROGATOIRES**

IMMOBILISATIONS AMORTISSABLES		DOTATIONS			REPRISES			Mouv. net des amorts fin de l'exercice
		Différentiel de durée	Mode dégressif	Amort. fiscal exceptionnel	Différentiel de durée	Mode dégressif	Amort. fiscal exceptionnel	
A. Immob. incorpor.	**TOTAL**							
Terrains								
Constr.	Sur sol propre							
	Sur sol autrui							
	Inst. agenc. et amén.							
Inst. techn. mat. et outillage								
A. Immo. corp.	Inst. gales, ag. am div							
	Matériel transport							
	Mat. bureau mobilier inf.							
	Emballages réc. divers							
	TOTAL							
Frais d'acquisition de titres de participations								
TOTAL GÉNÉRAL								
Total général non ventilé								

CADRE C	**Mouvements de l'exercice affectant les charges réparties sur plusieurs exercices**	Montant net au début de l'exercice	Augmentations	Dotations de l'exercice aux amortissements	Montant net à la fin de l'exercice
Frais d'émission d'emprunt à étaler					
Primes de remboursement des obligations					

ETAT DES DÉPRÉCIATIONS

C04791 - SYND DES EXPLOITANTS MARNEURS

Du 01/01/2015 au 31/12/2015

ENGAGEMENTS

C04791 - SYND DES EXPLOITANTS MARNEURS

Du 01/01/2015 au 31/12/2015

(Articles R123-196 à R123-198 du Code de commerce)

Liasse Fiscale

CONTRÔLES DE COHÉRENCE

Réel Simplifié B.I.C (Liasse 2033)

Exercice du 01/01/2015 au 31/12/2015

Edition du 29/02/2016 - 17:35 Code collaborateur : DJOLY57	Visa du superviseur Visa du responsable dossier

Contrôles		Contrôles corrects	Contrôles en anomalie	N / A	Observations
A - contrôles					
A-6 Dossier est de type "Société", Nombre d'associés	0		☑	☐	
A-15 Présence d'écritures non validées sur l'exercice	Oui		☑	☐	
B -Numéro de siret					
C - Code APE					
D - Déclaration n° 2065					
D-11 Dossier en société, nombre d'associés			☑	☐	
E - Associés					
F - Bilan Simplifié - 2033-A					
G - Compte de Résultat Simplifié - 2033-B					
H - Immob., Amort., Plus ou moins values - 2033-C					
I - Provisions, Amort. dérogat., Déficits reportables - 2033-D					
J - Détermination de la valeur ajoutée produite - 2033-E					
K - Composition du capital social - 2033 F					
L - Filiales et participations - 2033 G					
M - Etat de suivi des plus-values en sursis d'imposition (151 octiès)					
N - Détermination des bénéfices soumis au taux réduit					
O - Annexe des comptes de régularisation					

cerfa

N° 11084*16

Formulaire obligatoire
(art.223 du Code général des impôts)

DIRECTION GÉNÉRALE DES FINANCES PUBLIQUES

IMPÔT SUR LES SOCIÉTÉS

N° 2065 - SD
2015

Timbre à date du service

Exercice ouvert le	01/01/15	et clos le	31/12/15	Régime simplifié d'imposition	X
Déclaration souscrite pour le résultat d'ensemble du groupe				Régime de droit commun	

A IDENTIFICATION DE L'ENTREPRISE

Désignation de la société :	Adresse du siège social :
SYND DES EXPLOITANTS MARNEURS MAIRIE 36180 SELLES SUR NAHON	
SIRET 3 2 8 0 6 0 8 5 0 0 0 0 1 8	
Adresse du principal établissement :	**Ancienne adresse en cas de changement :**

REGIME FISCAL DES GROUPES

Les entreprises placées sous le régime des groupes de sociétés doivent déposer cette déclaration en deux exemplaires (art 223 A à U du CGI)

Date d'entrée dans le groupe de la société déclarante

Pour les sociétés filiales, désignation, adresse du lieu d'imposition et n° d'identification de la société mère :

SIRET

B ACTIVITE

Activités exercées | Activités des organisations patronales c | Si vous avez changé d'activité, cochez la case

C RECAPITULATION DES ELEMENTS D'IMPOSITION (cf. notice de la déclaration n°2065)

1 Résultat fiscal Bénéfice imposable à 33 1/3 % | Bénéfice imposable à 15% : 6 852 | Déficit

2 Plus-values

PV à long terme imposables à 15 % | Résultat net de la concession de licences d'exploitation de brevets au taux de 15 %

PV à long terme imposables à 19 % | Autres PV imposables à 19 % | PV à long terme imposables à 0 % | PV exonérées (art. 238 *quindecies*)

3 Abattements et exonérations notamment entreprises nouvelles ou implantées en zones d'entreprises ou zones franches

Entreprises nouvelles art. 44 *sexies* ☐ | Jeunes entreprises innovantes ☐ | Zone franche urbaine ☐ | Pôle de compétitivité ☐

Entreprise nouvelle, art. 44 *septies* ☐ | Zone franche d'activité, art. 44 *quaterdecies* ☐ | Autres dispositifs ☐ | Zone de restructuration de la défense art. 44 *terdecies* ☐

Société d'investissement immobilier cotée ☐ | Bénéfice ou déficit exonéré (indiquer + ou - selon le cas) | Plus-values exonérées relevant du taux de 15 %

D IMPUTATIONS (cf. notice de la déclaration n°2065)

1. Au titre des revenus mobiliers de source française ou étrangère, ayant donné lieu à la délivrance d'un certificat de crédit d'impôt
2. Au titre des revenus auxquels est attaché, en vertu d'une convention fiscale conclue avec un Etat étranger, un territoire ou une collectivité teritoriale d'Outre-mer, un crédit d'impôt représentatif de l'impôt de cet état, territoire ou collectivité.

E CONTRIBUTION ANNUELLE SUR LES REVENUS LOCATIFS (cf. notice de la déclaration n°2065)

Recettes nettes soumises à la contribution 2,5 %

Vous devez obligatoirement déposer votre déclaration n°2065 par voie dématérialisée . Le non respect de cette obligation est sanctionné par l'application de la majoration de 0,2% prévue par l'article 1738 du code général des impôt. Vous trouverez toutes les informations utiles pour télédéclarer sur le site www.impots.gouv.fr.
Les notices des liasses fiscales sont désormais uniquement accessibles sur le site www.impots.gouv.fr dans la rubrique "Recherche de formulaires", numéros d'imprimés "2032" ou "2033", formulaires "2032-NOT" ou "2033-NOT".

Nom et adresse du professionnel de l'expertise comptable	Nom et adresse du conseil
AGC INDRE 20 RUE OSCAR NIEMEYER 36003 CHATEAUROUX *Tél :* 0254292000	*Tél :*
Nom et adresse du CGA ou du viseur conventionné	**Identité du déclarant**
N° d'agrément du CGA	Date : 08/02/16 Lieu : CHATEAUROUX
	Qualité et nom du signataire : SECRETAIRE PINON JEAN PIERRE
Tél :	Signature

Copyright Groupe ISA 2015 ISACOMPTA

Formulaire obligatoire
(art. 223 du Code général des impôts)

IMPÔT SUR LES SOCIÉTÉS

N° 2065 bis - SD
2015

ANNEXE À LA DÉCLARATION N° 2065

F RÉPARTITION DES PRODUITS DES ACTIONS ET PARTS SOCIALES, AINSI QUE DES REVENUS ASSIMILÉS DISTRIBUÉS

Montant global brut des distributions (1)	payées par la société elle-même	a		payées par un établissement chargé du service des titres	b
Montant des distributions correspondant à des rémunérations ou avantages dont la société ne désigne pas le (les) bénéficiaire (s) (2)					c
Montant des prêts, avances ou acomptes consentis aux associés, actionnaires et porteurs de parts, soit directement, soit par personnes interposées					d
Montant des distributions autres que celles visées en (a), (b), (c) et (d) ci-dessus (3)					e
					f
					g
					h
Montant des revenus distribués éligibles à l'abattement de 40 % prévu au 2° du 3 de l'article 158 du CGI (4)					i
Montant des revenus distribués non éligibles à l'abattement de 40 % prévu au 2° du 3 de l'article 158 du CGI					j
Montant des revenus répartis (5)				*Total (a à h)*	

G RÉMUNÉRATIONS NETTES VERSÉES AUX MEMBRES DE CERTAINES SOCIÉTÉS *(si ce cadre est insuffisant, joindre un état du même modèle)*

Nom, prénoms, domicile et qualité (art. 48-6 à 6 ann. III au CGI) : * SARL, tous les associés ; * SCA, associés gérants; * SNC ou SCS, associés en nom ou commandités * SEP et sté de copropriétaires de navires, associés, gérants ou coparticipants	Pour les SARL	Sommes versées, au cours de la période retenue pour l'assiette de l'impôt sur les sociétés, à chaque associé, gérant ou non, désigné col. 1, à titre de traitements, émoluments, indemnités, remboursements forfaitaires de frais ou autres rémunérations de ses fonctions dans la société.						
	Nombre de parts sociales appartenant à chaque associé en toute propriété ou en usufruit.	Année au cours de laquelle le versement a été effectué	Montant des sommes versées :					
			à titre de traitements émoluments et indemnités proprement dits	à titre de frais de représentation, de mission et de déplacement		à titre de frais professionnels autres que ceux visés dans les colonnes 5 et 6		
				Indemnités forfaitaires	Remboursements	Indemnités forfaitaires	Remboursements
1	2	3	4	5	6	7	8

H AFFECTATION DES VÉHICULES DE TOURISME *(si ce cadre est insuffisant, joindre un état du même modèle)*

Voitures affectées aux dirigeants ou aux cadres			Voitures utilisées pour les besoins généraux de l'exploitation		
Caractéristiques, marque et puissance	Nom, qualité et adresse de la personne à laquelle la voiture est affectée.	Propriétaire (P) ou non propriétaire (NP)	Caractéristiques, marque et puissance	Service auquel la voiture est affecté	Propriétaire (P) ou non propriétaire (NP)

I DIVERS

* NOM ET ADRESSE DU PROPRIÉTAIRE DU FONDS (en cas de gérance libre)

* ADRESSES DES AUTRES ÉTABLISSEMENTS (si ce cadre est insuffisant, joindre un état du même modèle)

J CADRE NE CONCERNANT QUE LES ENTREPRISES PLACÉES SOUS LE RÉGIME SIMPLIFIÉ D'IMPOSITION

RÉMUNÉRATIONS		MOINS-VALUES À LONG TERME IMPOSÉE À 15 %	
Montant brut des salaires, abstraction faite des sommes comprises dans les DADS et versées aux apprentis sous contrat et aux handicapés (a)		MVLT restant à reporter à l'ouverture de l'exercice	
		MVLT imputée sur le PVLT de l'exercice	
Rétrocessions d'honoraires, de commissions et de courtages (b)		MVLT réalisée au cours de l'exercice	
		MVLT restant à reporter	

Copyright Groupe ISA 2015 ISACOMPTA

cerfa N° 10956*17
Formulaire obligatoire (article 302 septies A bis du code général des impôts)

(1) **BILAN - SIMPLIFIÉ**

DGFiP N° 2033-A 2015

Désignation de l'entreprise SYND DES EXPLOITANTS MARNEURS — Néant ☐ *

Adresse de l'entreprise MAIRIE 36180 SELLES SUR NAHON

Numéro SIRET* 3 2 8 0 6 0 8 5 0 0 0 0 1 8

Durée de l'exercice en nombre de mois * 12 Durée de l'exercice précédent* 12

Exercice N clos le 31/12/2015

ACTIF

			Brut 1		Amortissements-Provisions 2	Net 3
ACTIF IMMOBILISÉ	Immobilisations incorporelles	Fonds commercial*	010	012		
		Autres *	014	016		
	Immobilisations corporelles*		028	53 201	030	22 496	30 704
	Immobilisations financières* (1)		040	415	042		415
	Total I (5)		044	53 616	048	22 496	31 120
ACTIF CIRCULANT	STOCKS	Matières premières, approvisionnements, en cours de production*	050	052		
		Marchandises *	060	062		
	Avances et acomptes versés sur commandes		064	066		
	Créances (2)	Clients et comptes rattachés *	068	2 446	070		2 446
		Autres* (3)	072	2 024	074		2 024
	Valeurs mobilières de placement		080	61 995	082		61 995
	Disponibilités		084	18 239	086		18 239
	Charges constatées d'avance*		092	094		
	Total II		096	84 704	098		84 704
	Total général (I + II)		110	138 321	112	22 496	115 824

PASSIF

			Exercice N NET 1
CAPITAUX PROPRES	Capital social ou individuel*	120	
	Ecarts de réévaluation	124	
	Réserve légale	126	
	Réserves réglementées *	130	
	Autres réserves (dont réserve relative à l'achat d'oeuvres originales d'artistes vivants* 131)	132	16 805
	Report à nouveau	134	38 110
	Résultat de l'exercice	136	5 824
	Provisions réglementées	140	
	Total I	142	60 739
Provisions pour risques et charges	**Total II**	154	16 000
DETTES (4)	Emprunts et dettes assimilées	156	18 431
	Avances et acomptes reçus sur commandes en cours	164	
	Fournisseurs et comptes rattachés*	166	20 193
	Autres dettes (dont comptes courants d'associés de l'exercice N : . . . 169)	172	461
	Produits constatés d'avance	174	
	Total III	176	39 085
	Total général (I + II + III)	180	115 824

RENVOIS							
(1)	Dont immobilisations financières à moins d'un an	193		(4)	Dont dettes à plus d'un an	195	12 393
(2)	Dont créances à plus d'un an	197		(5)	Coût de revient des immobilisations acquises ou créées au cours de l'exercice*	182	6
(3)	Dont comptes courants d'associés débiteurs	199			Prix de vente hors T.V.A. des immobilisations cédées au cours de l'exercice*	184	1 700

*Des explications concernant cette rubrique figurent dans la notice n° 2033-NOT.

1er EXEMPLAIRE DESTINE A L'ADMINISTRATION

Copyright Groupe ISA (2015) ISACOMPTA

cerfa N° 10957*17

DGFiP N° 2033 - B 2015

② COMPTE DE RESULTAT SIMPLIFIE DE L'EXERCICE (en liste)

Formulaire obligatoire (article 302 septies A-bis du Code général des impôts)

Désignation de l'entreprise SYND DES EXPLOITANTS MARNEURS

Néant ☐ *

A- RÉSULTAT COMPTABLE

Formulaire déposé au titre de l'IR | 018 |

Exercice N clos le 31/12/2015

PRODUITS D'EXPLOITATION	Ventes de marchandises *	dont export et livraisons intracommunautaires	209		210	102 138
	Production vendue – biens		215		214	
	Production vendue – services *		217		218	2 508
	Production stockée* (Variation du stock en produits intermédiaires, produits finis et en cours de production)				222	
	Production immobilisée*				224	
	Subventions d'exploitation reçues				226	
	Autres produits				230	1
	Total des produits d'exploitation hors T.V.A. (I)				232	104 646
CHARGES D'EXPLOITATION	Achats de marchandises* (y compris droits de douane)				234	9 664
	Variation de stock (marchandises)*				236	
	Achats de matières premières et autres approvisionnements* (y compris droits de douane)				238	956
	Variation de stock (matières premières et approvisionnement) *				240	
	Autres charges externes* : (dont crédit-bail : - mobilier : ..... - immobilier : .....)				242	78 212
	Impôts, taxes et versements assimilés (dont taxe professionnelle CFE et CVAE *	243		)	244	147
	Rémunérations du personnel*				250	2 219
	Charges sociales (cf. renvoi 380)				252	
	Dotations aux amortissements*				254	8 791
	Dotations aux provisions				256	
	Autres charges – dont provisions fiscales pour implantations commerciales à l'étranger *	259			262	170
	Autres charges – dont cotisations versées aux organisations syndicales et professionnelles	260				
	Total des charges d'exploitation (II)				264	100 159
	1- RÉSULTAT D'EXPLOITATION (I - II)				270	4 488
PRODUITS ET CHARGES DIVERS	Produits financiers (III)				280	1 185
	Produits exceptionnels (IV)				290	1 700
	Charges financières (V)				294	521
	Charges exceptionnelles (VI)				300	1
	Impôt sur les bénéfices* (VII)				306	1 028
	2- BÉNÉFICE OU PERTE : Produits (I+III+IV) --- Charges (II+V+VI+VII)				310	5 824

B- RÉSULTAT FISCAL

	Reporter le bénéfice comptable col.1, le déficit comptable col.2	312	5 824	314	
Réintégrations	Rémunérations et avantages personnels non déductibles*	316			
	Amortissements excédentaires(art. 39-4 C.G.I.) et autres amortissements non déductibles	318			
	Provisions non déductibles*	322			
	Impôts et taxes non déductibles* (cf page 7 de la notice 2033.not)	324	1 028		
	Divers*, dont intérêts excédentaires des cptes-cts d'associés 247 ; écarts de valeurs liquidatives sur OPCVM* 248	330			
Déductions	Entreprises nouvelles (44 sexies) 986 ; Zone franche urbaine (44. octies et octies A) 987 ; Zones restructuration de la défense (44. terdecies)	127		342	
	Reprise d'entreprises en difficulté (44 septies) 981 ; Jeune entreprise innovante (44. sexies A) 989 ; Zones de revitalisation rurales (44. quindecies)	138			
	Divers* dont ZFA (44 quaterdecies) 345 ; Investissements outre-mer 344 ; Créance due au report en arrière du déficit	346		350	
	RÉSULTAT FISCAL AVANT IMPUTATION DES DÉFICITS ANTÉRIEURS Bénéfice col. 1 Déficit col. 2	352	6 852	354	
Déficits	Déficit de l'exercice reporté en arrière (Entreprises I.S. seulement)	356			
	Déficits antérieurs reportables : * ..... dont imputés sur le résultat :			360	
	RÉSULTAT FISCAL APRÈS IMPUTATION DES DÉFICITS Bénéfice col.1 Déficit col.2	370	6 852	372	

Primes et cotisations complémentaires facultatives	381		Cotisations personnelles obligatoires de l'exploitant * :	380		n° du Centre de gestion agréé	388
Montant de la T.V.A. collectée	374	11 531	Effectif moyen du personnel * : 376	0	Dont apprentis 0 handicapés : 0	Effectif affecté à l'activité artisanale 861	0
Montant de la T.V.A. déductible sur biens et services (sauf immobilisations) :	378	16 483	Montant des prélèvements personnels de marchandises *	399			

*Des explications concernant cette rubrique sont données dans la notice n° 2033-NOT.

1er EXEMPLAIRE DESTINE A L'ADMINISTRATION

Copyright Groupe ISA (2015) ISACOMPTA

cerfa
N° 10958*17

DGFiP N° 2033 - C 2015

3 IMMOBILISATIONS - AMORTISSEMENTS - PLUS VALUES - MOINS VALUES

Formulaire obligatoire (article 302 septies A bis du Code général des impôts)

Désignation de l'entreprise : SYND DES EXPLOITANTS MARNEURS

Néant ☐ *

I IMMOBILISATIONS — ACTIF IMMOBILISÉ		Valeur brute des immobilisations au début de l'exercice		Augmentations		Diminutions		Valeur brute des immobilisations à la fin de l'exercice		Réévaluation légale * Valeur d'origine des immobilisations en fin d'exercice
Immobilisations incorporelles	Fonds commercial	400		402		404		406		
	Autres	410		412		414		416		
Immobilisations corporelles	Terrains	420		422		424		426		
	Constructions	430		432		434		436		
	Installations techniques matériel et outillage industriels	440	68 909	442		444	15 708	446	53 201	
	Installations générales agencements divers	450		452		454		456		
	Matériel de transport	460		462		464		466		
	Autres immobilisations corporelles	470		472		474		476		
Immobilisations financières		480	409	482	6	484		486	415	
TOTAL		490	69 318	492	6	494	15 708	496	53 616	

II AMORTISSEMENTS — IMMOBILISATIONS AMORTISSABLES		Montant des amortissements au début de l'exercice		Augmentations : dotations de l'exercice		Diminutions : amortissements afférents aux éléments sortis de l'actif et reprises		Montant des amortissements à la fin de l'exercice	
Immobilisations incorporelles		500		502		504		506	
Immobilisations corporelles	Terrains	510		512		514		516	
	Constructions	520		522		524		526	
	Installations techniques matériel et outillage industriels	530	29 414	532	8 791	534	15 708	536	22 496
	Installations générales, agencements, aménagements divers	540		542		544		546	
	Matériel de transport	550		552		554		556	
	Autres immobilisations corporelles	560		562		564		566	
TOTAL		570	29 414	572	8 791	574	15 708	576	22 496

III PLUS-VALUES, MOINS-VALUES

(19 %, 15 % et 0 % pour les entreprises à l'IS, 16 % pour les entreprises à l'IR)
(Si ce cadre est insuffisant, joindre un état du même modèle)

Nature des immobilisations cédées virées de poste à poste, mises hors service ou réintégrées dans le patrimoine privé y compris les produits de la propriété industrielle.	1 EPANDEUR MARNE	2 EPENDEUR MARNE	3 EPENDEUR MARNE	4 GODET AUDUREAU	5 EPENDEUR AUTO RM
	6	7	8	9	10

Immobilisation	Valeur d'actif * ①	Amortissements * ②	Valeur résiduelle ③	Prix de cession * ④	Plus ou moins-values: Court terme * ⑤	Long terme: 19 % ⑥	Long terme: 15 % ou 16 % ⑦	Long terme: 0 % ⑧
1	4 118	4 118		800	800			
2	4 118	4 118		800	800			
3	4 118	4 118						
4	915	915		100	100			
5	2 439	2 439						
6								
7								
8								
9								
10								
TOTAL	578 15 708	580 15 708	582	584 1 700	586 1 700	581	587	589
Plus-values taxables à 19 % (1)			579	Régularisations	590	583	594	595
Résultat net de la concession et de la sous-concession de licences d'exploitation de droits de la propriété industrielle bénéficiant du régime des plus-values à long terme (CGI art 39 *terdecies*).							591	
TOTAL					596 1 700	585	597	599

* Des explications concernant cette rubrique sont données dans la notice 2033 - NOT.

(1) Ces plus-values sont imposables au taux de 19 % en application des articles 238 bis JA, 210E et 208C du CGI. Joindre un état établi selon le même modèle, indiquant les modalités de calcul de ces plus-values.

1er EXEMPLAIRE DESTINE A L'ADMINISTRATION

Copyright Groupe ISA (2015) ISACOMPTA

cerfa

N° 10959*17

DGFiP N° 2033-D 2015

4 RELEVÉ DES PROVISIONS - AMORTISSEMENTS DÉROGATOIRES - DÉFICITS REPORTABLES - CRÉDITS D'IMPÔTS

Formulaire obligatoire (article 302 septies A bis du Code général des impôts)

Désignation de l'entreprise : SYND DES EXPLOITANTS MARNEURS

Néant ☐*

I RELEVÉ DES PROVISIONS - AMORTISSEMENTS DÉROGATOIRES

A NATURE DES PROVISIONS			Montant au début de l'exercice		Augmentations : dotations de l'exercice		Diminutions reprises de l'exercice		Montant à la fin de l'exercice	
Provisions réglementées	Amortissements dérogatoires	600		602		604		606		
	Dont majorations exceptionnelles de 30 %	601		603		605		607		
	Autres provisions réglementées	610		612		614		616		
Provisions pour risques et charges		620	16 000	622		624		626	16 000	
Provisions pour dépréciation	Sur immobilisations	630		632		634		636		
	Sur stocks et en cours	640		642		644		646		
	sur clients et comptes rattachés	650		652		654		656		
	Autres provisions pour dépréciation	660		662		664		666		
TOTAL		680	16 000	682		684		686	16 000	

B MOUVEMENTS AFFECTANT LA PROVISION POUR AMORTISSEMENTS DÉROGATOIRES

		Dotations		Reprises
Immob. incorporelles	700		705	
Terrains	710		715	
Constructions	720		725	
Inst. techniques mat. et outillage	730		735	
Inst. générales agencements amén. div.	740		745	
Matériel de transport	750		755	
Autres immobilisations corporelles	760		765	
TOTAL	770		775	

C VENTILATION DES DOTATIONS AUX PROVISIONS ET CHARGES À PAYER NON DÉDUCTIBLES POUR L'ASSIETTE DE L'IMPÔT
(Si le cadre C est insuffisant, joindre un état du même modèle)

1	Indemnités pour congés à payer, charges sociales et fiscales correspondantes	
2		
3		
4		
5		
6		
7		
Total à reporter ligne 322 du tableau N° 2033-B	780	

II DÉFICITS REPORTABLES

Déficits restant à reporter au titre de l'exercice précédent (1)	982	
Déficits imputés	983	
Déficits reportables	984	
Déficits de l'exercice	860	
Total des déficits restant à reporter	870	

III DÉFICITS PROVENANTS DE L'APPLICATION DU 209C

Résultat déficitaire relevant de l'article 209C du CGI	995	
Déficits étrangers des PME antérieurement déduits (article 209C du CGI)	996	

IV DISTRIBUTIONS SOUMISES À L'ARTICLE 235 TER ZCA

Montant total des sommes distribuées devant donner lieu au paiement de la contribution prévue à l'article 235 *ter* ZCA au titre de l'exercice	129	

V ENTREPRISES DE TRANSPORT INSCRITES AU REGISTRE DES TRANSPORTS (art. L3113-1 et L3211-1 du Code des Transports)

800 ☐ ☐ ☐

1er EXEMPLAIRE DESTINE A L'ADMINISTRATION

ISACOMPTA

Copyright Groupe ISA (2015)

(1) Cette case correspond au montant porté sur la ligne 870 du tableau 2033D déposé au titre de l'exercice précédent.
* Des explications concernant cette rubrique figurent dans la notice n° 2033 - NOT.

N° 11622*15 Formulaire obligatoire (art. 38 de l'ann. III au C.G.I.) 6

cerfa

N° de dépôt

COMPOSITION DU CAPITAL SOCIAL

(liste des personnes ou groupements de personnes de droit ou de fait détenant directement au moins 10 % du capital de la société)

DGFiP N° 2033-F 2015

1 / (1)

Néant * [X]

EXERCICE CLOS LE 311215

N° SIRET 3 2 8 0 6 0 8 5 0 0 0 0 1 8

DÉNOMINATION DE L'ENTREPRISE SYND DES EXPLOITANTS MARNEURS

ADRESSE (voie) MAIRIE

CODE POSTAL 36180 VILLE SELLES SUR NAHON

NOMBRE TOTAL D'ASSOCIÉS OU ACTIONNAIRES PERSONNES MORALES DE L'ENTREPRISE	901		NOMBRE TOTAL DE PARTS OU D'ACTIONS CORRESPONDANTES	902	
NOMBRE TOTAL D'ASSOCIÉS OU ACTIONNAIRES PERSONNES PHYSIQUES DE L'ENTREPRISE	903		NOMBRE TOTAL DE PARTS OU D'ACTIONS CORRESPONDANTES	904	

I - CAPITAL DÉTENU PAR LES PERSONNES MORALES :

Forme juridique ____ Dénomination ____
N° SIREN (si société établie en France) ____ % de détention ____ Nb de parts ou actions ____
Adresse : N° ____ Voie ____
Code Postal ____ Commune ____ Pays ____

Forme juridique ____ Dénomination ____
N° SIREN (si société établie en France) ____ % de détention ____ Nb de parts ou actions ____
Adresse : N° ____ Voie ____
Code Postal ____ Commune ____ Pays ____

Forme juridique ____ Dénomination ____
N° SIREN (si société établie en France) ____ % de détention ____ Nb de parts ou actions ____
Adresse : N° ____ Voie ____
Code Postal ____ Commune ____ Pays ____

Forme juridique ____ Dénomination ____
N° SIREN (si société établie en France) ____ % de détention ____ Nb de parts ou actions ____
Adresse : N° ____ Voie ____
Code Postal ____ Commune ____ Pays ____

II - CAPITAL DÉTENU PAR LES PERSONNES PHYSIQUES :

Titre (2) ____ Nom patronymique ____ Prénom(s) ____
Nom marital ____ % de détention ____ Nb de parts ou actions ____
Naissance : Date ____ N° Département ____ Commune ____ Pays ____
Adresse : N° ____ Voie ____
Code Postal ____ Commune ____ Pays ____

Titre (2) ____ Nom patronymique ____ Prénom(s) ____
Nom marital ____ % de détention ____ Nb de parts ou actions ____
Naissance : Date ____ N° Département ____ Commune ____ Pays ____
Adresse : N° ____ Voie ____
Code Postal ____ Commune ____ Pays ____

(1) Lorsque le nombre d'associés excède le nombre de lignes de l'imprimé, utiliser un ou plusieurs tableaux supplémentaires. Dans ce cas, il convient de numéroter chaque tableau en haut et à gauche de la case prévue à cet effet et de porter le nombre total de tableaux souscrits en bas à droite de cette même case.
(2) Indiquer : M pour Monsieur, MME pour Madame ou MLE pour Mademoiselle.

* Des explications concernant cette rubrique dans la notice n° 2033-NOT

EXEMPLAIRE DESTINE A L'ADMINISTRATION

Copyright Groupe ISA (2015) ISACOMPTA

N° 11623*15

cerfa Formulaire obligatoire (art. 38 de l'ann. III au C.G.I.)

7

FILIALES ET PARTICIPATIONS

(liste des personnes ou groupements de personnes de droit ou de fait dont la société détient directement au moins 10 % du capital)

DGFiP N° 2033-G 2015

1/1 (1)

[X] Néant *

N° de dépôt

EXERCICE CLOS LE 311215

N° SIRET : 3 2 8 0 6 0 8 5 0 0 0 0 1 8

DÉNOMINATION DE L'ENTREPRISE SYND DES EXPLOITANTS MARNEURS

ADRESSE (voie) MAIRIE

CODE POSTAL 36180 VILLE SELLES SUR NAHON

NOMBRE TOTAL DE FILIALES DÉTENUES PAR L'ENTREPRISE 905

Forme juridique | Dénomination
N° SIREN (si société établie en France) | % de détention
Adresse : N° | Voie
Code Postal | Commune | Pays

Forme juridique | Dénomination
N° SIREN (si société établie en France) | % de détention
Adresse : N° | Voie
Code Postal | Commune | Pays

Forme juridique | Dénomination
N° SIREN (si société établie en France) | % de détention
Adresse : N° | Voie
Code Postal | Commune | Pays

Forme juridique | Dénomination
N° SIREN (si société établie en France) | % de détention
Adresse : N° | Voie
Code Postal | Commune | Pays

Forme juridique | Dénomination
N° SIREN (si société établie en France) | % de détention
Adresse : N° | Voie
Code Postal | Commune | Pays

Forme juridique | Dénomination
N° SIREN (si société établie en France) | % de détention
Adresse : N° | Voie
Code Postal | Commune | Pays

Forme juridique | Dénomination
N° SIREN (si société établie en France) | % de détention
Adresse : N° | Voie
Code Postal | Commune | Pays

Forme juridique | Dénomination
N° SIREN (si société établie en France) | % de détention
Adresse : N° | Voie
Code Postal | Commune | Pays

(1) Lorsque le nombre de filiales excède le nombre de lignes de l'imprimé, utiliser un ou plusieurs tableaux supplémentaires. Dans ce cas, il convient de numéroter chaque tableau en haut et à gauche de la case prévue à cet effet et de porter le nombre total de tableaux souscrits en bas à droite de cette même case.

* Des explications concernant cette rubrique figurent dans la notice 2033-NOT.

EXEMPLAIRE DESTINÉ À L'ADMINISTRATION

Copyright Groupe ISA (2015) ISACOMPTA

SYND DES EXPLOITANTS MARNEURS
N° de siret 32806085000018

DÉTAIL DES PRODUITS À RECEVOIR

Exercice du 01/01/2015 au 31/12/2015

Désignations	Montant
Factures à établir INT DAT BLEU 9000€ DE 2013	313
Factures à établir INT DAT BLEU 30000€ DU 20/11/2	19
Total des produits à recevoir	**332**

Copyright Groupe ISA (2015) ISACOMPTA

SYND DES EXPLOITANTS MARNEURS
N° de siret 32806085000018

DÉTAIL DES CHARGES À PAYER

Exercice du 01/01/2015 au 31/12/2015

Désignations	Montant
OD Clôture Emprunt PRET EPANDEUR - N° 00037302	41
Facture à recevoir AGC36 2 ACPTES 2015	1 105
Facture à recevoir DOUBLIER TVX ECHANGE MARNES	420
Total des charges à payer	**1 566**

Copyright Groupe ISA (2015) ISACOMPTA

SYND DES EXPLOITANTS MARNEURS
N° de siret 32806085000018

DÉTAIL DES PRODUITS CONSTATÉS D'AVANCE

Exercice du 01/01/2015 au 31/12/2015

Désignations	Date début	Date fin	Montants		
			Exploitation	Financier	Exceptionnel
Total des produits constatés d'avance					

Copyright Groupe ISA (2015) ISACOMPTA

TAUX RÉDUIT D'IMPÔT SUR LES SOCIÉTÉS
DÉTERMINATION DES BÉNÉFICES SOUMIS AU TAUX RÉDUIT
(article 219-I-b du CGI : article 46 quater-0ZZ bis A de l'annexe III)

Désignation : SYND DES EXPLOITANTS MARNEURS
N° de siret : 32806085000018

IDENTIFICATION DE LA SOCIÉTÉ		
Désignation de la société et adresse de son principal établissement	**N° de SIRET du principal établissement**	**Code APE**
	32806085000018	9411Z
SYND DES EXPLOITANTS MARNEURS MAIRIE 36180 SELLES SUR NAHON	**Adresse du siège social (si elle est différente de l'adresse ci-contre)**	

	I. RÉSULTATS DE L'EXERCICE	€
	A. Résultats imposables dans les conditions de droit commun.	
a	Bénéfice net de l'exercice avant imputation des déficits antérieurs (tableau 2058A, ligne XI ou tableau 2033 B, ligne 352)	6 852
b	Dont plus-value nette à court terme (tableau 2059 A, total colonne 11 ou tableau 2033 C, ligne 596)	1 700
c	Déficits imputés au titre de l'exercice (tableau 2058 A, ligne XL ou tableau 2033B, ligne 360)	
	B. Résultats relevant du régime des plus-values à long terme	
d	Plus-value nette à long terme de l'exercice pour les entreprises soumises au régime réel normal, tableau 2058A, ligne WV	
e	Dont résultat net de la concession de licences d'exploitation d'éléments mentionnés au 1 de l'article 39 terdecies du CGI (tableau 2059 A, ligne 17 ou tableau 2033 C, ligne 593)	
f	Dont moins values à long terme ou déficits imputés au titre de l'exercice (pour les entreprises soumises au régime réel normal, tableau 2058 A, lignes WW et XB)	

	II. BÉNÉFICES SOUMIS AU TAUX RÉDUIT	
g	Montant maximum éligible au taux réduit : 38120 € x durée de l'exercice (en mois/12)	38 120
h	Dont plus value nette à court terme imposable (1)	1 700
i	Dont résultat net imposable dans les conditions de droit commun autre que la plus-value nette à court terme de l'exercice.	5 152
j	Dont résultat net imposable de la concession de licences d'exploitation d'éléments mentionnés au 1 de l'article 39 terdecies du CGI (2)	
k	Dont plus value nette à long terme autre que le résultat net imposable de la concession de licences d'exploitation d'éléments mentionnés au 1 de l'article 39 terdecies du CGI	
	Total lignes h à k	6 852
l	**III BÉNÉFICES SOUMIS AU TAUX NORMAL** **(total des lignes (a-c-h-i) à reporter cadre c-1 de l'imprimé n°2065)**	
m	**IV PLUS-VALUE NETTE A LONG TERME SOUMISE AU TAUX DE 15% (Total des lignes (d-j) à reporter cadre c-1 de l'imprimé n°2065)**	

(1) La plus value nette à court terme peut être soumise au taux réduit par priorité sur les autres éléments concourant à la détermination du résultat imposable dans les conditions de droit commun. En cas de déficits des exercices antérieurs imputés sur le résultat de l'exercice, cf. n°78. de l'instruction.
(2) Le résultat net de la concession de licences d'exploitation d'éléments mentionnés au 1 de l'article 39 terdecies peut être soumis au taux réduit par priorité sur les autres éléments concourant à la détermination de la plus value nette à long terme de l'exercice. En cas d'imputation de moins values nettes à long terme d'exercices antérieurs ou du déficit de l'exercice, cf. n°78. de l'instruction.

Copyright Groupe ISA 2015 ISACOMPTA

RESULTATS COMPTABLES

SYND DES EXPLOITANTS MARNEURS

MAIRIE

36180 SELLES-SUR-NAHON

Exercice comptable du **01/01/2016** au **31/12/2016**

Responsable du dossier : JOLY DELPHINE

Bureau : CHEVALIERS AGRI C04791

Catégorie de revenu : BIC

Régime fiscal : R. SIMPLIFIÉ

SOMMAIRE

Edition du : 07/02/2017

Résultats Comptables	**5**
Liasse Réel simplifié BIC	**44**

SYND DES EXPLOITANTS MARNEURS

MAIRIE

36180 SELLES-SUR-NAHON

Exercice clos le : 31 décembre 2016

APE : 9411Z SIRET : 32806085000018

AGC INDRE
20 RUE OSCAR NIEMEYER

Tél :0254292000

Fax :0254292001

36003 CHATEAUROUX

Comptes annuels

ATTESTATION

C04791 - SYND DES EXPLOITANTS MARNEURS

Du 01/01/2016 au 31/12/2016

Dans le cadre de la mission de Présentation des comptes annuels qui a été exécutée pour le compte de l'entreprise :

SYND DES EXPLOITANTS MARNEURS

Pour l'exercice du 01/01/2016 au 31/12/2016

et conformément à nos accords, j'ai effectué les diligences prévues par les normes de Présentation définies par l'Ordre des Experts Comptables.

A la date de mes travaux qui ne constituent pas un audit et à l'issue de ceux-ci, je n'ai pas relevé d'éléments remettant en cause la cohérence et la vraisemblance des comptes annuels.

Les comptes annuels ci-joints, paginés conformément au sommaire figurant en tête du présent document, se caractérisent par les données suivantes :

- Total du bilan	**94 135.66 €**
- Chiffre d'affaires	**45 668.46 €**
- Résultat net comptable	**-5 302.34 €**

Fait à CHATEAUROUX Le 07/02/2017

Le Professionnel de l'Expertise Comptable CELINE BEGAT

BILAN ACTIF

C04791 - SYND DES EXPLOITANTS MARNEURS

Du 01/01/2016 au 31/12/2016

ACTIF	Valeurs nettes au 31/12/16	Valeurs nettes au 31/12/15	Variation en valeur	en %
Capital souscrit non appelé				
ACTIF IMMOBILISÉ				
Immobilisations incorporelles				
Frais d'établissement				
Frais de développement				
Concessions, brevets et droits similaires				
Fonds commercial (1)				
Autres immobilisations incorporelles				
Immobilisations incorporelles en cours				
Avances et acomptes				
Immobilisations corporelles				
Terrains				
Constructions				
Installations tech., matériel et outillag. indus	21 914	30 704	-8 791	-29
Autres immobilisations corporelles				
Immobilisations corporelles en cours				
Avances et acomptes				
Immobilisations financières (2)				
Participations				
Créances rattachées à des participations				
Titres immobilisés/activité de portefeuille				
Autres titres immobilisés	345	339	6	2
Prêts	76	76		
Autres immobilisations financières				
TOTAL ACTIF IMMOBILISÉ	**22 335**	**31 120**	**-8 785**	**-28**
ACTIF CIRCULANT				
Stocks et en-cours				
Matières premières et autres approv.				
En cours de production (biens et sercices)				
Produits intermédiaires et finis				
Marchandises				
Avances et acomptes versés sur commandes				
Créances (3)				
Créances clients et comptes rattachés (3)	6 137	2 446	3 690	151
Autres (3)	1 088	2 024	-936	-46
Capital souscrit - appelé non versé				
Valeurs mobilières de placement				
Actions propres				
Autres titres	51 975	61 995	-10 020	-16
Instruments de trésorerie				
Disponibilités	12 601	18 239	-5 638	-31
Charges constatées d'avance(3)				
TOTAL ACTIF CIRCULANT	**71 801**	**84 704**	**-12 904**	**-15**
Charges à répartir sur plusieurs exercices				
Primes remboursement des emprunts				
Ecarts de conversion actif				
TOTAL ACTIF GÉNÉRAL	**94 136**	**115 824**	**-21 688**	**-19**

(1) Dont droit au bail
(2) Dont à moins d'un an (brut)
(3) Dont à plus d'un an (brut)

BILAN PASSIF

C04791 - SYND DES EXPLOITANTS MARNEURS

Du 01/01/2016 au 31/12/2016

PASSIF	Valeurs au 31/12/16	Valeurs au 31/12/15	Variation en valeur	Variation en %
CAPITAUX PROPRES				
Capital (dont versé : 0)				
Primes d'émission, de fusion, d'apport				
Écarts de réévaluation				
Écart d'équivalence				
Réserves				
Réserve légale				
Réserves statutaires ou contractuelles				
Réserves réglementées				
Autres réserves	16 805	16 805		
Report à nouveau	43 934	38 110	5 824	15
Résultat de l'exercice (bénéfice ou perte)	-5 302	5 824	-11 126	-191
SITUATION NETTE	55 437	60 740	-5 302	-9
Subventions d'investissement				
Provisions réglementées				
TOTAL CAPITAUX PROPRES	**55 437**	**60 739**	**-5 302**	**-9**
AUTRES FONDS PROPRES				
Produit des émissions de titres participatifs				
Avances conditionnées				
TOTAL AUTRES FONDS PROPRES				
PROVISIONS				
Provisions pour risques				
Provisions pour charges	16 000	16 000		
TOTAL PROVISIONS	16 000	16 000		
DETTES (1)				
Emprunts obligataires convertibles				
Autres emprunts obligataires				
Empr. et dettes aup. des établiss. de crédit (2)	12 421	18 431	-6 010	-33
Emprunts et dettes financières diverses (3)				
Avances et acptes recus sur cdes en cours				
Dettes fournisseurs et comptes rattachés	9 928	20 193	-10 266	-51
Dettes fiscales et sociales	350	461	-110	-24
Dettes immobilisations et comptes rattachés				
Autres dettes				
Instruments de trésorerie				
Produits constatés d'avance				
TOTAL DETTES	**22 699**	**39 085**	**-16 386**	**-42**
Ecarts de conversion passif				
TOTAL PASSIF GÉNÉRAL	**94 136**	**115 824**	**-21 688**	**-19**
(1) Dont à plus d'un an	*6 264*	*12 393*		
(1) Dont à moins d'un an	*16 435*	*26 692*		

(2) Dont concours bancaires courants et soldes crédit. de banques

(3) Dont emprunts participatifs

COMPTE DE RÉSULTAT

C04791 - SYND DES EXPLOITANTS MARNEURS

Du 01/01/2016 au 31/12/2016

	Valeur au 31/12/16	% CA	Valeur au 31/12/15	% CA	Variation en valeur	Variation en %
Produits d'exploitation (1)						
Ventes de marchandises	44 363	97	102 138	98	-57 775	-57
Production vendue (biens et services)	1 305	3	2 508	2	-1 203	-48
Montant net du chiffre d'affaires	**45 668**	**100**	**104 646**	**100**	**-58 977**	**-56**
Production stockée						
Production immobilisée						
Subventions d'exploitation						
Reprises sur provisions (et amortissements), transferts de charges						
Autres produits	171		1		170	
TOTAL DES PRODUITS D'EXPLOITATION	**45 839**	**100**	**104 646**	**100**	**-58 807**	**-56**
Charges d'exploitation (2)						
Achats de marchandises	4 755	10	9 664	9	-4 909	-51
Variation de stocks						
Achats de matières premières et autres approvisionnements	54		956	1	-902	-94
Variation de stocks						
Autres achats et charges externes	33 847	74	78 212	75	-44 365	-57
Impôts, taxes et versements assimilés			147		-147	-100
Salaires et traitements	3 138	7	2 219	2	919	41
Charges sociales						
Dot. aux amortissements et dépréciations						
Sur immobilisations : dot. aux amorts	8 791	19	8 791	8		
Sur immobilisations : dot. aux dépréc.						
Sur actif circulant : dot. aux dépréc.						
Dotations aux provisions						
Autres charges	370	1	170		199	117
TOTAL DES CHARGES D'EXPLOITATION	**50 953**	**112**	**100 159**	**96**	**-49 205**	**-49**
RÉSULTAT D'EXPLOITATION	**-5 114**	**-11**	**4 488**	**4**	**-9 602**	**-214**
Quotes-parts de résultat sur opérations faites en commun						
Bénéfice ou perte transférée						
Perte ou bénéfice transféré						

(1) Dont produits afférents à des exercices antérieurs
(2) Dont charges afférentes à des exercices antérieurs

COMPTE DE RÉSULTAT - SUITE

C04791 - SYND DES EXPLOITANTS MARNEURS

Du 01/01/2016 au 31/12/2016

		Valeur au 31/12/16	% CA	Valeur au 31/12/15	% CA	Variation en valeur	Variation en %
Produits financiers							
De participation	(3)	233	1	1 185	1	-952	-80
Autres valeurs mob. créances d'actif immo.	(3)						
Autres intérêts et produits assimilés	(3)						
Reprises sur prov., dépréciations, transferts							
Différences positives de change							
Produits nets sur cession de valeurs mobilières de placement							
TOTAL DES PRODUITS FINANCIERS		**233**	**1**	**1 185**	**1**	**-952**	**-80**
Charges financières							
Dot. amortissements, dépréc., prov.							
Intérêts et charges assimilées	(4)	398	1	521		-123	-24
Différences négatives de change							
Charges sur cession de valeurs mobilières de placement		23				23	
TOTAL DES CHARGES FINANCIÈRES		**421**	**1**	**521**		**-100**	**-19**
RÉSULTAT FINANCIER		**-187**		**665**	**1**	**-852**	**-128**
RÉSULTAT COURANT avant impôts		**-5 302**	**-12**	**5 152**	**5**	**-10 454**	**-203**
Produits exceptionnels							
Sur opérations de gestion							
Sur opérations en capital				1 700	4	-1 700	-100
Reprises sur provisions, dépréciations, transfert de charges							
TOTAL DES PRODUITS EXCEPTIONNELS				**1 700**	**2**	**-1 700**	**-100**
Charges exceptionnelles							
Sur opérations de gestion		1		1			40
Sur opérations en capital							
Dot. amortissements, dépréciations, prov.							
TOTAL DES CHARGES EXCEPTIONNELLES		**1**		**1**			**40**
RESULTAT EXCEPTIONNEL		**-1**		**1 700**	**2**	**-1 700**	**-100**
Participation des salariés aux résultats							
Impôt sur les bénéfices				1 028	1	-1 028	-100
TOTAL DES PRODUITS		**46 072**	**101**	**107 532**	**103**	**-61 459**	**-57**
TOTAL DES CHARGES		**51 375**	**112**	**101 708**	**97**	**-50 333**	**-49**
Bénéfice ou Perte		**-5 302**	**-12**	**5 824**	**6**	**-11 126**	**-191**

(3) Dont produits concernant les entités liées
(4) Dont intérêts concernant les entités liées

Détail des comptes

BILAN ACTIF DÉTAILLÉ

C04791 - SYND DES EXPLOITANTS MARNEURS

Du 01/01/2016 au 31/12/2016

ACTIF	Valeurs nettes au 31/12/16	Valeurs nettes au 31/12/15	Variation en valeur	en %
ACTIF IMMOBILISÉ				
Immobilisations incorporelles				
Immobilisations corporelles				
Installations tech., matériel et outillages indus.	21 913.71	30 704.48	-8 790.77	-28.63
2152000000 INSTALLATION SUR SOL AUTRUI	*7 089.31*	*7 089.31*		
2154000000 MATERIEL	*46 111.63*	*46 111.63*		
2815200000 AMT.INST/SOL.AUT	*-6 158.61*	*-5 567.84*	*-590.77*	*-10.61*
2815400000 AMORT.MATERIEL	*-25 128.62*	*-16 928.62*	*-8 200.00*	*-48.44*
Immobilisations financières (2)				
Autres titres immobilisés	345.00	339.00	6.00	1.77
2715000000 PARTS C.R.C.A.M	*345.00*	*339.00*	*6.00*	*1.77*
Prêts	76.22	76.22		
2740000000 PRETS CONSENTIS	*76.22*	*76.22*		
TOTAL ACTIF IMMOBILISÉ	**22 334.93**	**31 119.70**	**-8 784.77**	**-28.23**
ACTIF CIRCULANT				
Stocks et en-cours				
Créances (3)				
Créances Clients et comptes rattachés (3)	6 136.71	2 446.43	3 690.28	150.84
4110001000 CLIENTS		*389.29*	*-389.29*	*-100.00*
4110002000 CLIENTS	*5 280.20*	*1 369.50*	*3 910.70*	*285.56*
411ZZ1 CLIENTS	*323.41*	*355.85*	*-32.44*	*-9.12*
4181000000 CLIENTS PRODUITS NON FACTURES	*533.10*	*331.79*	*201.31*	*60.67*
Autres (3)	1 087.85	2 024.00	-936.15	-46.25
4440000000 ETAT IMPOT SUR LES SOCIETES		*2 024.00*	*-2 024.00*	*-100.00*
4456600000 TVA Autres Biens et Services	*20.29*		*20.29*	
4458300000 REMBOURSEMENT DEMANDE	*843.00*		*843.00*	
4458600000 TVA FACT NON PAR	*224.56*		*224.56*	
Valeurs mobilières de placement				
Autres titres	51 975.24	61 994.96	-10 019.72	-16.16
5081000000 VAL MOBILIER PLA	*51 975.24*	*61 994.96*	*-10 019.72*	*-16.16*
Disponibilités	12 600.93	18 239.02	-5 638.09	-30.91
5120000000 BANQUE	*12 600.93*	*18 239.02*	*-5 638.09*	*-30.91*
TOTAL ACTIF CIRCULANT	**71 800.73**	**84 704.41**	**-12 903.68**	**-15.23**
TOTAL ACTIF GÉNÉRAL	**94 135.66**	**115 824.11**	**-21 688.45**	**-18.73**

BILAN PASSIF DÉTAILLÉ

C04791 - SYND DES EXPLOITANTS MARNEURS

Du 01/01/2016 au 31/12/2016

PASSIF	Valeurs au 31/12/16	Valeurs au 31/12/15	Variation en valeur	Variation en %
CAPITAUX PROPRES				
Réserves				
Autres réserves	16 805.34	16 805.34		
1068000000 AUTRES RESERVES	*16 805.34*	*16 805.34*		
Report à nouveau	43 933.92	38 110.12	5 823.80	15.28
1100000000 REP A NOUV CREDI	*43 933.92*	*38 110.12*	*5 823.80*	*15.28*
Résultat de l'exercice (bénéfice/perte)	**-5 302.34**	**5 823.80**	**-11 126.14**	**-191.05**
SITUATION NETTE	55 436.92	60 739.26	-5 302.34	-8.73
TOTAL CAPITAUX PROPRES	**55 436.92**	**60 739.26**	**-5 302.34**	**-8.73**
AUTRES FONDS PROPRES				
TOTAL AUTRES FONDS PROPRES				
PROVISIONS				
Provisions pour charges	16 000.00	16 000.00		
1580000000 AUTRE PROV/CHARG	*16 000.00*	*16 000.00*		
TOTAL PROVISIONS	**16 000.00**	**16 000.00**		
DETTES (1)				
Empr. et dettes aup. des établiss.crédit (2)	12 420.68	18 431.10	-6 010.42	-32.61
1642000000 EMPRUNT A L.M.T	*12 393.04*	*18 390.20*	*-5 997.16*	*-32.61*
1688000000 INTERETS COURUS	*27.64*	*40.90*	*-13.26*	*-32.42*
Dettes fournisseurs et comptes rattachés	9 927.66	20 193.25	-10 265.59	-50.84
401ZZ FOURNISSEURS	*8 160.32*	*18 668.27*	*-10 507.95*	*-56.29*
4081000000 FACTURES NON PARVENUES	*1 767.34*	*1 524.98*	*242.36*	*15.89*
Dettes fiscales et sociales	350.40	460.50	-110.10	-23.91
4455100000 TVA A DECAISSER		*336.00*	*-336.00*	*-100.00*
4457111000 TVA VENTES 10 %	*350.40*	*124.50*	*225.90*	*181.45*
TOTAL DETTES	**22 698.74**	**39 084.85**	**-16 386.11**	**-41.92**
TOTAL PASSIF GÉNÉRAL	**94 135.66**	**115 824.11**	**-21 688.45**	**-18.73**
(1) Dont à plus d'un an	*6 263.95*	*12 393.04*		
(1) Dont à moins d'un an	*16 434.79*	*26 691.81*		

COMPTE DE RÉSULTAT DÉTAILLÉ

C04791 - SYND DES EXPLOITANTS MARNEURS

Du 01/01/2016 au 31/12/2016

	Valeur au 31/12/16	% CA	Valeur au 31/12/15	% CA	Variation en valeur	Variation en %
Produits d'exploitation						
Ventes de marchandises	44 363.46	97.14	102 138.05	97.60	-57 774.59	-56.57
7070000000 VENTE MARCHANDISES	*44 363.46*	*97.14*	*102 138.05*	*97.60*	*-57 774.59*	*-56.57*
Production vendue (biens et services)	1 305.00	2.86	2 507.50	2.40	-1 202.50	-47.96
7060000000 TRAVAUX A FAÇONS	*1 005.00*	*2.20*	*1 907.50*	*1.82*	*-902.50*	*-47.31*
7080000000 PRODUITS ACTIVITES ANNEXES	*300.00*	*0.66*	*350.00*	*0.33*	*-50.00*	*-14.29*
7083000000 LOCATIONS DIVERSES			*250.00*	*0.24*	*-250.00*	*-100.00*
Montant net du chiffre d'affaires	**45 668.46**	**100.00**	**104 645.55**	**100.00**	**-58 977.09**	**-56.36**
Autres produits	170.50	0.37	0.59		169.91	
7580000000 PRODUIT DIV GESTION COURANTE	*170.50*	*0.37*	*0.59*		*169.91*	
TOTAL DES PRODUITS D'EXPLOITATION	**45 838.96**	**100.37**	**104 646.14**	**100.00**	**-58 807.18**	**-56.20**
Charges d'exploitation						
Achats de marchandises	4 754.84	10.41	9 664.21	9.24	-4 909.37	-50.80
6070000000 MARCHAND./VENTES	*4 754.84*	*10.41*	*9 664.21*	*9.24*	*-4 909.37*	*-50.80*
Achats de mat. premières et autres appro.	54.00	0.12	955.57	0.91	-901.57	-94.35
6023000000 PIECES.DETACHEES			*493.70*	*0.47*	*-493.70*	*-100.00*
6024000000 FOURNIT.BUREAU.	*27.25*	*0.06*	*15.35*	*0.01*	*11.90*	*77.52*
6027000000 FOURNITURES	*26.75*	*0.06*	*446.52*	*0.43*	*-419.77*	*-94.01*
Autres achats et charges externes	33 846.59	74.11	78 211.96	74.74	-44 365.37	-56.72
6051000000 TVX.SERV.PRD.VGT	*3 688.14*	*8.08*	*3 129.50*	*2.99*	*558.64*	*17.85*
6064140000 ESSENCE STATION SERVICE	*100.04*	*0.22*	*239.01*	*0.23*	*-138.97*	*-58.14*
6132000000 LOCAT MATERIEL			*3 220.00*	*3.08*	*-3 220.00*	*-100.00*
6138000000 AUTRES LOCATION	*50.00*	*0.11*	*100.00*	*0.10*	*-50.00*	*-50.00*
6155400000 ENTRETIEN MATERIEL	*314.48*	*0.69*	*523.26*	*0.50*	*-208.78*	*-39.90*
6158000000 AUTRES ENTRETIEN			*420.00*	*0.40*	*-420.00*	*-100.00*
6160000000 ASSURANCES	*168.69*	*0.37*			*168.69*	
6226000000 HONORAIRES COMPTA	*2 245.56*	*4.92*	*2 209.96*	*2.11*	*35.60*	*1.61*
6228000000 AUTRES HONORAIRES	*3 360.00*	*7.36*			*3 360.00*	
6231000000 ANNONCES LEGALES	*249.30*	*0.55*			*249.30*	
6240000000 TRANSPORTS	*22 791.82*	*49.91*	*59 006.85*	*56.39*	*-36 215.03*	*-61.37*
6250000000 DEPLACEMENTS	*37.30*	*0.08*	*30.25*	*0.03*	*7.05*	*23.31*
6262000000 TIMBRES & AFFRANCHISSEMENTS	*164.00*	*0.36*	*142.41*	*0.14*	*21.59*	*15.16*
6270000000 SERVICE BANCAIRE	*617.26*	*1.35*	*670.70*	*0.64*	*-53.44*	*-7.97*
6280000000 AUTRE SERVICE EXTERIEUR			*8 520.02*	*8.14*	*-8 520.02*	*-100.00*
6286000000 AUTRES COTISATIONS	*60.00*	*0.13*			*60.00*	
Impôts, taxes et versements assimilés			147.00	0.14	-147.00	-100.00
6370000000 AUTRES IMPOTS & TAXES			*147.00*	*0.14*	*-147.00*	*-100.00*
Salaires et traitements	3 137.50	6.87	2 218.75	2.12	918.75	41.41
6413000000 REMUNERATION ASSOCIES	*3 137.50*	*6.87*	*2 218.75*	*2.12*	*918.75*	*41.41*
Dot. aux amortissements et dépréc.						
Sur immobilisations : dot. aux amorts	8 790.77	19.25	8 790.77	8.40		
6811000000 DOTATION AMORTISSEMENTS	*8 790.77*	*19.25*	*8 790.77*	*8.40*		
Autres charges	369.60	0.81	170.35	0.16	199.25	116.97
6540000000 PERTE CREANCES	*369.00*	*0.81*			*369.00*	
6580000000 AUTRES CHARGES GESTION	*0.60*		*170.35*	*0.16*	*-169.75*	*-99.65*
TOTAL DES CHARGES D'EXPLOITATION	**50 953.30**	**111.57**	**100 158.61**	**95.71**	**-49 205.31**	**-49.13**
RÉSULTAT D'EXPLOITATION	**-5 114.34**	**-11.20**	**4 487.53**	**4.29**	**-9 601.87**	**-213.97**

COMPTE DE RÉSULTAT DÉTAILLÉ

C04791 - SYND DES EXPLOITANTS MARNEURS

Du 01/01/2016 au 31/12/2016

	Valeur au 31/12/16	% CA	Valeur au 31/12/15	% CA	Variation en valeur	Variation en %
Quotes-parts résultat sur op. faites en commun						
Produits financiers						
De participation	233.07	0.51	1 185.37	1.13	-952.30	-80.34
7610000000 INTERETS / PARTS	*233.07*	*0.51*	*1 185.37*	*1.13*	*-952.30*	*-80.34*
TOTAL DES PRODUITS FINANCIERS	**233.07**	**0.51**	**1 185.37**	**2.60**	**-952.30**	**-80.34**
Charges financières						
Intérêts et charges assimilées	397.74	0.87	520.60	1.14	-122.86	-23.60
6612000000 INTERETS MT EXPLOITATION	*391.32*	*0.86*	*520.48*	*1.14*	*-129.16*	*-24.82*
6618000000 INTERETS DEBITEURS	*6.42*	*0.01*	*0.12*		*6.30*	
Charges sur cessions de valeurs mob. de placement	22.79	0.05			22.79	
6670000000 CHARGES CESSION VALEUR MOB	*22.79*	*0.05*			*22.79*	
TOTAL DES CHARGES FINANCIÈRES	**420.53**	**0.92**	**520.60**	**1.14**	**-100.07**	**-19.22**
RÉSULTAT FINANCIER	**-187.46**	**-0.41**	**664.77**	**0.64**	**-852.23**	**-128.20**
RÉSULTAT COURANT	**-5 301.80**	**-11.61**	**5 152.30**	**4.92**	**-10 454.10**	**-202.90**
Produits exceptionnels						
Sur opérations de gestion	0.16				0.16	
7710000000 PRODUITS EXCEPTIONNELS	*0.16*				*0.16*	
Sur opérations en capital			1 700.00	1.62	-1 700.00	-100.00
7750000000 VENTE IMMOS			*1 700.00*	*1.62*	*-1 700.00*	*-100.00*
TOTAL DES PRODUITS EXCEPTIONNELS	**0.16**		**1 700.00**	**1.62**	**-1 699.84**	**-99.99**
Charges exceptionnelles						
Sur opérations de gestion	0.70		0.50		0.20	40.00
6710000000 CHARGES EXECP/OPERATIONS GEST	*0.70*		*0.50*		*0.20*	*40.00*
TOTAL DES CHARGES EXCEPTIONNELLES	**0.70**		**0.50**		**0.20**	**40.00**
RÉSULTAT EXCEPTIONNEL	**-0.54**		**1 699.50**	**1.62**	**-1 700.04**	**-100.03**
Impôt sur les bénéfices			1 028.00	0.98	-1 028.00	-100.00
6950000000 IMPOTS SOCIETES			*1 028.00*	*0.98*	*-1 028.00*	*-100.00*
TOTAL DES PRODUITS	**46 072.19**	**100.88**	**107 531.51**	**102.76**	**-61 459.32**	**-57.15**
TOTAL DES CHARGES	**51 374.53**	**112.49**	**101 707.71**	**97.19**	**-50 333.18**	**-49.49**
Bénéfice ou Perte	**-5 302.34**	**-11.61**	**5 823.80**	**5.57**	**-11 126.14**	**-191.05**

SOLDES INTERMÉDIAIRES DE GESTION DÉTAILLÉS

C04791 - SYND DES EXPLOITANTS MARNEURS

Du 01/01/2016 au 31/12/2016

	Du 01/01/16 Au 31/12/16	en %	Du 01/01/15 Au 31/12/15	en %	Variation en valeur	Variation en %
CHIFFRE D'AFFAIRES	**45 668.46**	**100**	**104 645.55**	**100**	**-58 977.09**	**-56.36**
Ventes de marchandises	44 363.46	100.00	102 138.05	100.00	-57 774.59	-56.57
7070000000 VENTE MARCHANDISES	*44 363.46*	*100.00*	*102 138.05*	*100.00*	*-57 774.59*	*-56.57*
- Coût d'achat des marchandises vendues	4 754.84	10.72	9 664.21	9.46	-4 909.37	-50.80
6070000000 MARCHAND./VENTES	*4 754.84*	*10.72*	*9 664.21*	*9.46*	*-4 909.37*	*-50.80*
MARGE COMMERCIALE	**39 608.62**	**89.28**	**92 473.84**	**90.54**	**-52 865.22**	**-57.17**
Production vendue (biens et services)	1 305.00	100.00	2 507.50	100.00	-1 202.50	-47.96
7060000000 TRAVAUX A FAÇONS	*1 005.00*	*77.01*	*1 907.50*	*76.07*	*-902.50*	*-47.31*
7080000000 PRODUITS ACTIVITES ANNEXES	*300.00*	*22.99*	*350.00*	*13.96*	*-50.00*	*-14.29*
7083000000 LOCATIONS DIVERSES			*250.00*	*9.97*	*-250.00*	*-100.00*
PRODUCTION DE L'EXERCICE	**1 305.00**	**100.00**	**2 507.50**	**100.00**	**-1 202.50**	**-47.96**
CHIFFRE D'ACTIVITÉ	**45 668.46**	**100.00**	**104 645.55**	**100.00**	**-58 977.09**	**-56.36**
- Matières premières	54.00	4.14	955.57	38.11	-901.57	-94.35
6023000000 PIECES.DETACHEES			*493.70*	*19.69*	*-493.70*	*-100.00*
6024000000 FOURNIT.BUREAU.	*27.25*	*2.09*	*15.35*	*0.61*	*11.90*	*77.52*
6027000000 FOURNITURES	*26.75*	*2.05*	*446.52*	*17.81*	*-419.77*	*-94.01*
- Sous-traitance (directe)	3 688.14	282.62	3 129.50	124.81	558.64	17.85
6051000000 TVX.SERV.PRD.VGT	*3 688.14*	*282.62*	*3 129.50*	*124.81*	*558.64*	*17.85*
MARGE DE PRODUCTION	**-2 437.14**	**-186.75**	**-1 577.57**	**-62.91**	**-859.57**	**-54.49**
MARGE BRUTE TOTALE	**37 171.48**	**81.39**	**90 896.27**	**86.86**	**-53 724.79**	**-59.11**
- Autres achats	100.04	0.22	239.01	0.23	-138.97	-58.14
6064140000 ESSENCE STATION SERVICE	*100.04*	*0.22*	*239.01*	*0.23*	*-138.97*	*-58.14*
- Charges externes	30 058.41	65.82	74 843.45	71.52	-44 785.04	-59.84
6132000000 LOCAT MATERIEL			*3 220.00*	*3.08*	*-3 220.00*	*-100.00*
6138000000 AUTRES LOCATION	*50.00*	*0.11*	*100.00*	*0.10*	*-50.00*	*-50.00*
6155400000 ENTRETIEN MATERIEL	*314.48*	*0.69*	*523.26*	*0.50*	*-208.78*	*-39.90*
6158000000 AUTRES ENTRETIEN			*420.00*	*0.40*	*-420.00*	*-100.00*
6160000000 ASSURANCES	*168.69*	*0.37*			*168.69*	
6226000000 HONORAIRES COMPTA	*2 245.56*	*4.92*	*2 209.96*	*2.11*	*35.60*	*1.61*
6228000000 AUTRES HONORAIRES	*3 360.00*	*7.36*			*3 360.00*	
6231000000 ANNONCES LEGALES	*249.30*	*0.55*			*249.30*	
6240000000 TRANSPORTS	*22 791.82*	*49.91*	*59 006.85*	*56.39*	*-36 215.03*	*-61.37*
6250000000 DEPLACEMENTS	*37.30*	*0.08*	*30.25*	*0.03*	*7.05*	*23.31*
6262000000 TIMBRES & AFFRANCHISSEMENT	*164.00*	*0.36*	*142.41*	*0.14*	*21.59*	*15.16*
6270000000 SERVICE BANCAIRE	*617.26*	*1.35*	*670.70*	*0.64*	*-53.44*	*-7.97*
6280000000 AUTRE SERVICE EXTERIEUR			*8 520.02*	*8.14*	*-8 520.02*	*-100.00*
6286000000 AUTRES COTISATIONS	*60.00*	*0.13*			*60.00*	
VALEUR AJOUTÉE PRODUITE	**7 013.03**	**15.36**	**15 813.81**	**15.11**	**-8 800.78**	**-55.65**
- Impôts, taxes et versements assimilés			147.00	0.14	-147.00	-100.00
6370000000 AUTRES IMPOTS & TAXES			*147.00*	*0.14*	*-147.00*	*-100.00*
- Salaires et traitements	3 137.50	6.87	2 218.75	2.12	918.75	41.41
6413000000 REMUNERATION ASSOCIES	*3 137.50*	*6.87*	*2 218.75*	*2.12*	*918.75*	*41.41*
Total	-3 137.50	-6.87	-2 365.75	-2.26	-771.75	-32.62
EXCÉDENT BRUT D'EXPL.	**3 875.53**	**8.49**	**13 448.06**	**12.85**	**-9 572.53**	**-71.18**

SOLDES INTERMÉDIAIRES DE GESTION

C04791 - SYND DES EXPLOITANTS MARNEURS

Du 01/01/2016 au 31/12/2016

	Du 01/01/16 Au 31/12/16	en %	Du 01/01/15 Au 31/12/15	en %	Variation en valeur	Variation en %
CHIFFRE D'AFFAIRES	**45 668**	**100**	**104 646**	**100**	**-58 977**	**-56**
Ventes de marchandises	44 363	100	102 138	100	-57 775	-57
- Coût d'achat des march. vendues	4 755	11	9 664	9	-4 909	-51
MARGE COMMERCIALE	**39 609**	**89**	**92 474**	**91**	**-52 865**	**-57**
Production vendue (biens et services)	1 305	100	2 508	100	-1 203	-48
+ / - Production stockée						
+ Production immobilisée						
PRODUCTION DE L'EXERCICE	**1 305**	**100**	**2 508**	**100**	**-1 203**	**-48**
CHIFFRE D'ACTIVITÉ	**45 668**	**100**	**104 646**	**100**	**-58 977**	**-56**
- Matières premières	54	4	956	38	-902	-94
- Sous-traitance (directe)	3 688	283	3 130	125	559	18
MARGE DE PRODUCTION	**-2 437**	**-187**	**-1 578**	**-63**	**-860**	**-54**
MARGE BRUTE TOTALE	**37 171**	**81**	**90 896**	**87**	**-53 725**	**-59**
- Autres achats	100		239		-139	-58
- Charges externes	30 058	66	74 843	72	-44 785	-60
VALEUR AJOUTÉE PRODUITE	**7 013**	**15**	**15 814**	**15**	**-8 801**	**-56**
Subventions d'exploitation						
- Impôts, taxes et versements assimilés			147		-147	-100
- Salaires et traitements	3 138	7	2 219	2	919	41
- Charges sociales						
Total	-3 138	-7	-2 366	-2	-772	-33
EXCÉDENT BRUT D'EXPLOITATION	**3 876**	**8**	**13 448**	**13**	**-9 573**	**-71**
Reprises sur dép., prov., amorts						
+ Transferts de charges d'exploitation						
+ Autres produits d'exploitation	171		1		170	
- Dotations amort. et dépréciations	8 791	19	8 791	8		
- Autres charges d'exploitation	370	1	170		199	117
Total	-8 990	-20	-8 961	-9	-29	
RÉSULTAT D'EXPLOITATION	**-5 114**	**-11**	**4 488**	**4**	**-9 602**	**-214**
Opérations en commun						
+ Produits financiers	233	1	1 185	1	-952	-80
- Charges financières	421	1	521		-100	-19
Total	-187		665	1	-852	-128
RÉSULTAT COURANT	**-5 302**	**-12**	**5 152**	**5**	**-10 454**	**-203**
+ Produits exceptionnels (1)			1 700	2	-1 700	-100
- Charges exceptionnelles (2)	1		1			40
- Participation des salariés						
- Impôt sur les bénéfices (IS)			1 028	1	-1 028	-100
Total	-1		672	1	-672	-100
RÉSULTAT EXERCICE	**-5 302**	**-12**	**5 824**	**6**	**-11 126**	**-191**
(1) dont produits cessions éléments cédés			*1 700*		*-1 700*	*-100*
(2) dont valeurs comptables éléments cédés						

CAPACITÉ D'AUTOFINANCEMENT

C04791 - SYND DES EXPLOITANTS MARNEURS

Du 01/01/2016 au 31/12/2016

	Valeur au 31/12/16	Valeur au 31/12/15
EXCÉDENT BRUT D'EXPLOITATION	**3 875.53**	**13 448.06**
+ Transferts de charges d'exploitation		
+ Autres produits d'exploitation	170.50	0.59
7580000000 PRODUIT DIV GESTION COURANTE	*170.50*	*0.59*
- Autres charges d'exploitation	369.60	170.35
6540000000 PERTE CREANCES	*369.00*	
6580000000 AUTRES CHARGES GESTION	*0.60*	*170.35*
+ Quotes-parts de résultat sur opérations faites en commun		
+ Produits financiers	233.07	1 185.37
7610000000 INTERETS / PARTS	*233.07*	*1 185.37*
- Reprises sur Provisions financières		
- Charges financières	420.53	520.60
6612000000 INTERETS MT EXPLOITATION	*391.32*	*520.48*
6618000000 INTERETS DEBITEURS	*6.42*	*0.12*
6670000000 CHARGES CESSION VALEUR MOB	*22.79*	
+ Dotations aux amorts, dépréciations et provisions financières		
+ Produits exceptionnels	0.16	1 700.00
7710000000 PRODUITS EXCEPTIONNELS	*0.16*	
7750000000 VENTE IMMOS		*1 700.00*
- Produits des cessions d'éléments d'actif		1 700.00
7750000000 VENTE IMMOS		*1 700.00*
- Subventions d'investissement rapportées au résultat		
- Reprises sur dépréciations ou provisions exceptionnelles		
- Charges exceptionnelles	0.70	0.50
6710000000 CHARGES EXECP/OPERATIONS GEST	*0.70*	*0.50*
+ Valeur comptable des immobilisations cédées		
+ Dotations aux amorts, dépréciations et provisions exceptionnelles		
- Participation des salariés aux résultats d'entreprise		
- Impôts sur les bénéfices		1 028.00
6950000000 IMPOTS SOCIETES		*1 028.00*
CAPACITÉ D'AUTOFINANCEMENT	**3 488.43**	**12 914.57**
- Dotations aux amortissements, dépréciations et provisions	8 790.77	8 790.77
6811000000 DOTATION AMORTISSEMENTS	*8 790.77*	*8 790.77*
+ Reprises sur amortissements et provisions		
+ Résultat sur cessions d'éléments d'actif immobilisés		1 700.00
7750000000 VENTE IMMOS		*1 700.00*
+ Subventions d'investissement rapportées au résultat		
RÉSULTAT NET COMPTABLE	**-5 302.34**	**5 823.80**

SOLDES INTERMÉDIAIRES DE GESTION DÉTAILLÉS

C04791 - SYND DES EXPLOITANTS MARNEURS

Du 01/01/2016 au 31/12/2016

	Du 01/01/16 Au 31/12/16	en %	Du 01/01/15 Au 31/12/15	en %	Variation en valeur	Variation en %
+ Autres produits d'exploitation	170.50	0.37	0.59		169.91	
7580000000 PRODUIT DIV GESTION COURANT	*170.50*	*0.37*	*0.59*		*169.91*	
- Dotations amortissements et dépréciations	8 790.77	19.25	8 790.77	8.40		
6811000000 DOTATION AMORTISSEMENTS	*8 790.77*	*19.25*	*8 790.77*	*8.40*		
- Autres charges d'exploitation	369.60	0.81	170.35	0.16	199.25	116.97
6540000000 PERTE CREANCES	*369.00*	*0.81*			*369.00*	
6580000000 AUTRES CHARGES GESTION	*0.60*		*170.35*	*0.16*	*-169.75*	*-99.65*
Total	-8 989.87	-19.69	-8 960.53	-8.56	-29.34	-0.33
RÉSULTAT D'EXPLOITATION	**-5 114.34**	**-11.20**	**4 487.53**	**4.29**	**-9 601.87**	**-213.97**
+ Produits financiers	233.07	0.51	1 185.37	1.13	-952.30	-80.34
7610000000 INTERETS / PARTS	*233.07*	*0.51*	*1 185.37*	*1.13*	*-952.30*	*-80.34*
- Charges financières	420.53	0.92	520.60	0.50	-100.07	-19.22
6612000000 INTERETS MT EXPLOITATION	*391.32*	*0.86*	*520.48*	*0.50*	*-129.16*	*-24.82*
6618000000 INTERETS DEBITEURS	*6.42*	*0.01*	*0.12*		*6.30*	
6670000000 CHARGES CESSION VALEUR MOB	*22.79*	*0.05*			*22.79*	
Total	-187.46	-0.41	664.77	0.64	-852.23	-128.20
RÉSULTAT COURANT	**-5 301.80**	**-11.61**	**5 152.30**	**4.92**	**-10 454.10**	**-202.90**
+ Produits exceptionnels (1)	0.16		1 700.00	1.62	-1 699.84	-99.99
7710000000 PRODUITS EXCEPTIONNELS	*0.16*				*0.16*	
7750000000 VENTE IMMOS			*1 700.00*	*1.62*	*-1 700.00*	*-100.00*
- Charges exceptionnelles (2)	0.70		0.50		0.20	40.00
6710000000 CHARGES EXECP/OPERATIONS G	*0.70*		*0.50*		*0.20*	*40.00*
- Impôt sur les bénéfices (IS)			1 028.00	0.98	-1 028.00	-100.00
6950000000 IMPOTS SOCIETES			*1 028.00*	*0.98*	*-1 028.00*	*-100.00*
Total	-0.54		671.50	0.64	-672.04	-100.08
RÉSULTAT EXERCICE	**-5 302.34**	**-11.61**	**5 823.80**	**5.57**	**-11 126.14**	**-191.05**
(1) dont produits cessions éléments cédés			*1 700.00*		*-1 700.00*	*-100.00*
(2) dont valeurs comptables éléments cédés						

OÙ EST PASSÉ L'ARGENT ?

C04791 - SYND DES EXPLOITANTS MARNEURS

Du 01/01/2016 au 31/12/2016

■ **L'EXCÉDENT BRUT D'EXPLOITATION (EBE) EST DE**		**3 875.53**	
Compte tenu des variations d'inventaire :			
- des stocks de produits, en-cours	-		
- des stocks d'approvisionnement	+		
- des stocks de marchandises	+		
Compte tenu des autres produits et charges de gestion courantes	+	-199.10	
■ **L'APPORT D'ARGENT DE L'EXPLOITATION A ÉTÉ DE** *(Ventes - achats d'exploitation)*		**3 676.43**	100 %

FLUX FINANCIERS	**Sorties**	**Entrées**		
Produits financiers, Agios, Intérêts C.T.	29.21	233.07		
Intérêts des emprunts	391.32			
Remboursement capital	5 997.16			
TOTAL ANNUITÉS ET AGIOS	6 417.69	233.07	**-6 184.62**	168 %
Achats d'immobilisations				
- Incorporelles				
- Corporelles				
- Financières	6.00			
Cessions d'immobilisations				
Emprunts nouveaux				
Subventions d'investissement				
TOTAL INVESTISSEMENTS - FINANCEMENTS	6.00		**-6.00**	
CHARGES ET PRODUITS EXCEPTIONNELS	0.70	0.16	**-0.54**	
TOTAL APPORTS/PRÉLÈVEMENTS NET DES ASSOCIÉS				
IMPÔTS SUR LES SOCIÉTÉS ET PARTICIPATIONS				
TOTAL GÉNÉRAL	**6 424.39**	**3 909.66**	**Variation de trésorerie nette globale** **-2 514.73**	

Cette variation de trésorerie nette globale se traduit par :

Une dégradation des disponibilités de	-15 644.55
Une augmentation des créances de	2 754.13
Une diminution des dettes fournisseurs et dettes à court terme de	-10 375.69

SYNTHÈSE

C04791 - SYND DES EXPLOITANTS MARNEURS

Du 01/01/2016 au 31/12/2016

ÉLÉMENTS DE RENTABILITÉ	Du 01/01/16 au 31/12/16	Du 01/01/15 au 31/12/15	Du 01/01/14 au 31/12/14	Variation N / N-1	
	Montant	Montant	Montant	Valeur	%
Chiffre d'affaires	45 668.46	104 645.55	91 086.80	-58 977.09	-56 %
Ventes de marchandises	44 363.46	102 138.05	89 455.80	-57 774.59	-57 %
Production de l'exercice	1 305.00	2 507.50	1 631.00	-1 202.50	-48 %
Marge commerciale	39 608.62	92 473.84	81 077.80	-52 865.22	-57 %
Marge globale	37 171.48	90 896.27	81 327.35	-53 724.79	-59 %
Valeur ajoutée	7 013.03	15 813.81	26 782.00	-8 800.78	-56 %
Excédent brut d'exploitation	3 875.53	13 448.06	24 563.25	-9 572.53	-71 %
Amortissements et provisions	8 790.77	8 790.77	4 207.76		
Résultat d'exploitation	-5 114.34	4 487.53	20 354.57	-9 601.87	-214 %
Résultat financier	-187.46	664.77	30.51	-852.23	-128 %
Résultat courant	-5 301.80	5 152.30	20 385.08	-10 454.10	-203 %
Résultat exceptionnel	-0.54	1 699.50	-51.00	-1 700.04	-100 %
Résultat net de l'exercice	-5 302.34	5 823.80	17 284.08	-11 126.14	-191 %

ÉLÉMENTS FINANCIERS	Du 01/01/16 au 31/12/16	Du 01/01/15 au 31/12/15	Du 01/01/14 au 31/12/14	Variation N / N-1	
	Montant	Montant	Montant	Valeur	%
Capacité d'autofinancement	3 488.43	12 914.57	21 491.84	-9 426.14	-73 %
Fonds de roulement net global	61 495.03	64 009.76	50 519.15	-2 514.73	-4 %
Besoin en fonds de roulement	-3 053.50	-16 183.32		13 129.82	-81 %
Trésorerie	64 548.53	80 193.08	67 405.39	-15 644.55	-20 %

RATIOS		Du 01/01/16 au 31/12/16	Du 01/01/15 au 31/12/15	Du 01/01/14 au 31/12/14	Variation N / N-1	
		Montant	Montant	Montant	Valeur	%
Crédit clients	*(en jours)*	44.74	7.69	14.48	37.05	482 %
Crédit fournisseurs	*(en jours)*	79.49	69.99	58.49	9.50	14 %
Rotation stocks	*(en jours)*					
Autonomie financière		0.59	0.52	0.49	0.07	13 %
Capacité de remboursement		0.28	0.70	0.88	-0.42	-60 %
Taux d'endettement		0.22	0.30	0.44	-0.08	-27 %
Rentabilité financière		-0.10	0.10	0.31	-0.20	-200 %
Rentabilité commerciale		-0.12	0.06		-0.18	-300 %

RATIOS INDICATEURS

C04791 - SYND DES EXPLOITANTS MARNEURS

Du 01/01/2016 au 31/12/2016

	Calcul	N	N-1
Autonomie financière			
Capitaux propres / Total passif	55 436.92 / 94 135.66	0.59	0.52
Ce ratio mesure l'indépendance financière de votre entreprise vis à vis des sources de financement extérieures.			
Solvabilité à court terme			
Créances + disponibilités + VMP / Dettes et pdts constatés d'avance à moins d'un an	71 800.73 / 16 434.79	4.37	3.17
Ce ratio indique la capacité de votre entreprise à rembourser ses dettes à court terme avec ses ressources disponibles.			

TABLEAU DE FINANCEMENT

C04791 - SYND DES EXPLOITANTS MARNEURS

Du 01/01/2016 au 31/12/2016

Distributions mises en paiement au cours de l'exercice		Capacité d'autofinancement	3 488.43
		= CAPACITÉ D'AUTOFINANCEMENT	3 488.43
Acquisitions d'immobilisations		Cessions d'immobilisations	
Immobilisations incorporelles		Immobilisations incorporelles	
Immobilisations corporelles		Immobilisations corporelles	
Immobilisations financières	6.00	Immobilisations financières	
Prélèvements des comptes courants		Apports comptes courants	
Diminution des capitaux propres		Augmentation des capitaux propres	
		Subvention investissement	
Emprunts remboursés (capital)	5 997.16	Emprunts réalisés	
TOTAL EMPLOIS	6 003.16	**TOTAL RESSOURCES**	3 488.43

VARIATION DU FONDS DE ROULEMENT NET GLOBAL

diff. entre les cptx permanents et les actifs immobilisés

a diminué de 2 514.73

Augmentation actif circulant	2 754.13	Diminution actif circulant	
Diminution dettes	10 375.69	Augmentation dettes	
TOTAL	13 129.82	**TOTAL**	

VARIATION DU BESOIN EN FONDS DE ROULEMENT

diff. entre l'actif renouvelé souvent et les dettes non fin.

a augmenté de 13 129.82

Augmentation de la trésorerie		Diminution de la trésorerie	15 644.55

VARIATION DE TRÉSORERIE

(= Fonds de roulement - besoin en fonds de roulement)

a diminué de 15 644.55

LISTE DES IMMOBILISATIONS

C04791 - SYND DES EXPLOITANTS MARNEURS

Du 01/01/2016 au 31/12/2016

N°	Désignation	Date d'acquisition	Valeur d'acquisition	Durée d'amort / Date de Cession	Taux	Mod	AMORTISSEMENTS Antérieurs	De l'exercice	Cumulés	Valeur nette fin d'exercice
2152000000	**INSTALLATION SUR SOL AUTRUI**									
8	INST CARRIERE SCC EUR	31/07/06	7 089.31	12.00	8.33	Lin E	5 567.84 E	590.77 E	6 158.61	930.70
	Cumul du compte	215200000	7 089.31			E	5 567.84 E	590.77 E	6 158.61	930.70
	(hors cessions)		7 089.31			E	5 567.84 E	590.77 E	6 158.61	930.70
2154000000	**MATERIEL**									
6	TAPIS SEMOIR	29/06/00	2 615.71	3.00	33.33	Lin E	2 615.71 E	E	2 615.71	
7	TAPIS SEMOIR	29/06/00	2 495.92	3.00	33.33	Lin E	2 495.92 E	E	2 495.92	
8	EPANDEUR A CHAUX PAN	24/07/14	41 000.00	5.00	20.00	Lin E	11 816.99 E	8 200.00 E	20 016.99	20 983.01
	Cumul du compte	215400000	46 111.63			E	16 928.62 E	8 200.00 E	25 128.62	20 983.01
	(hors cessions)		46 111.63			E	16 928.62 E	8 200.00 E	25 128.62	20 983.01
2715000000	**PARTS C.R.C.A.M**									
1	PARTS CRCA	01/01/95	286.00		0.00	Na E	E	E		286.00
9	PART CRCA CRCA	24/06/08	9.00		0.00	Na E	E	E		9.00
10	PARTS C.R.C.A.M CRCA	06/05/09	10.00		0.00	Na E	E	E		10.00
11	PART CRCA CRCA	04/05/10	9.00		0.00	Na E	E	E		9.00
12	PART CRCA	28/04/11	9.00		0.00	Na E	E	E		9.00
13	PART CRCA	02/05/12	10.00		0.00	Na E	E	E		10.00
14	PART SOC CRCA	20/04/15	6.00		0.00	Na E	E	E		6.00
15	PART SOC CRCA	26/04/16	6.00		0.00	Na E	E	E		6.00
	Cumul du compte	271500000	345.00			E	E	E		345.00
	(hors cessions)		345.00			E	E	E		345.00
2740000000	**PRETS CONSENTIS**									
1	PARTS CECOGEFI	31/12/99	76.22		0.00	Na E	E	E		76.22
	Cumul du compte	274000000	76.22			E	E	E		76.22
	(hors cessions)		76.22			E	E	E		76.22

CUMUL TOUS COMPTES	Valeur d'acquisition	Amortissements antérieurs	de l'exercice	cumulés	Valeur nette fin d'exercice
	53 622.16	E D 22 496.46	E D 8 790.77	E D 31 287.23	22 334.93
(hors cessions)	53 622.16	E D 22 496.46	E D 8 790.77	E D 31 287.23	22 334.93

RATIOS INDICATEURS - SUITE

C04791 - SYND DES EXPLOITANTS MARNEURS

Du 01/01/2016 au 31/12/2016

	Calcul	N	N-1
Crédit consenti aux clients			*(en jours)*
Clients et comptes rattachés (*) X Nombre jours de l'exercice / Ventes TTC	2 246 035.86 / 50 205.29	44.74	7.69

Ce ratio indique la durée moyenne du crédit accordé à vos clients. Son évolution doit être suivie avec intérêt, eu égard à la charge de trésorerie que ce crédit peut représenter.

(*) Y compris les effets escomptés non échus.

Crédit accordé par les fournisseurs			*(en jours)*
Fournisseurs et comptes rattachés X Nombre jours de l'exercice / Achats et autres charges externes TTC	3 633 523.56 / 45 709.75	79.49	69.99

Ce ratio indique le délai de paiement moyen accordé par vos fournisseurs. Ce délai constitue une ressource financière et allège donc les besoins de trésorerie.

IMMOBILISATIONS SORTIES SUR L'EXERCICE

C04791 - SYND DES EXPLOITANTS MARNEURS

Du 01/01/2016 au 31/12/2016

N°	Date acq.	Mode acq.	DESIGNATION V. Acquis.	V. Amortir	Motif de sortie	Date sortie	Amt Eco cumul Amt Déro cumul V.résiduelle cpt	PV compta MV compta Solde DéducEc	PV fiscale CT MV fiscale CT PV Exonérée	PV fiscale LT MV fiscale LT
CUMUL TOUS COMPTES			V. Acquis	V. Amortir		Date sortie	Amt Eco cumul Amt Déro cumul V.résiduelle cpt	PV compta MV compta *Solde DéducEC*	PV fiscale CT MV fiscale CT PV Exonérée	PV fiscale LT MV fiscale LT

Sorties :

IMMOBILISATIONS ENTRÉES SUR L'EXERCICE

C04791 - SYND DES EXPLOITANTS MARNEURS

Du 01/01/2016 au 31/12/2016

N°	DESIGNATION	ACQUISITIONS					AMORTISSEMENTS				
		Date	Etat	Mode	Montant	Qté	Date	Mode	Durée	Taux	Montant
2715000000	**PARTS C.R.C.A.M**										
15	PART SOC CRCA	26/04/16		Achat	6.00		26/04/16	Non am			
	Cumul du compte				6.00						

CUMUL TOUS COMPTES	**Acquisitions**	**Valeur à amortir**
TOTAL DES ENTREES	6.00	

TABLEAU DES CRÉDITS-BAILS

C04791 - SYND DES EXPLOITANTS MARNEURS

Du 01/01/2016 au 31/12/2016

N°	Désignation Date début	Date fin	Per. Durée	Montant Crédit-bail	Loy. par per. Ass. par per	Loyer total Ass. totale	Loyer exerc. Loyer antér.	Echéance à - 1 an	+ 1 an	Valeur de rachat	Loy. avance Ass. avance
	CUMUL TOUS COMPTES			Montant crédit-bail	Loy. par per. Ass. par per	Loyer total Ass. totale	Loyer exerc. Loyer antér.	Echéance à - 1 an	+ 1 an	Valeur de rachat	Loy. avance Ass. avance
								L A	L A		

ETAT DES EMPRUNTS

C04791 - SYND DES EXPLOITANTS MARNEURS

Du 01/01/2016 au 31/12/2016

(1) K : à 1 an maximum à l'origine
(2) K : à plus de 1 an maximum à l'origine

Compte / N° d'emprunt	Dt Début	Désignation / Dt Fin	Mt Emprunt	Catégorie / K. restant	Per. / Durée	Remboursement / Exercice antérieur		En retard	(1) - 1an / (2)	(1)1 à 5ans / (2)	(1) + 5ans / (2)	Int. courus / Ass. courues
1642		**EMPRUNT A L.M.T**										
1642000000		PRET EPANDEUR		Entreprise	Annu	K	5 997.16	K				27.64
00037302	25/07/14	25/11/18	30 000.00	12 393.04	5.00	K	11 609.80	I	6 129.09	6 263.95		

Cumul des comptes 1642	Mt Emprunt	K. restant	Remboursement / Exercice antérieur		En retard	(1) - 1 an / (2)	(1)1 à 5ans / (2)	(1) + 5 ans / (2)	Int. courus / Ass. courues
	30 000.00	12 393.04	K 5 997.16	K					27.64
			K 11 609.80	I		6 129.09	6 263.95		

CUMUL TOUS COMPTES	Mt Emprunt	K. restant	Remboursement / Exercice antérieur		En retard	(1) - 1 an / (2)	(1)1 à 5ans / (2)	(1) + 5 ans / (2)	Int. courus / Ass. courues
	30 000.00	12 393.04	K 5 997.16	K					27.64
			K 11 609.80	I		6 129.09	6 263.95		

SOMMAIRE ANNEXES DES COMPTES ANNUELS

C04791 - SYND DES EXPLOITANTS MARNEURS

Du 01/01/2016 au 31/12/2016

Annexes au Bilan et au Compte de Résultat	Informations		
	Produites	Non produites	
		NS	NA
FAITS CARACTÉRISTIQUES DE L'EXERCICE	O		
RÈGLES ET MÉTHODES COMPTABLES	O		
IMMOBILISATIONS INCORPORELLES			
IMMOBILISATIONS CORPORELLES	O		
ÉTAT DES AMORTISSEMENTS	O		
ÉTAT DES DÉPRÉCIATIONS	O		
PROVISIONS INSCRITES AU BILAN			
CRÉDIT BAIL			
LOCATIONS			
IMMOBILISATIONS FINANCIÈRES			
ÉCART DE RÉÉVALUATIONS			
Variations de la réserve spéciale de réévaluation			
Variations de la provision spéciale de réévaluation			
ÉTAT DES STOCKS			
ACTIF CIRCULANT - ÉTAT DES ÉCHÉANCES DES CRÉANCES			
EFFETS DE COMMERCE			
ENTREPRISES LIÉES			
COMPTES DE RÉGULARISATION - ACTIF			
COMPOSITION DU CAPITAL SOCIAL			
TABLEAU D'AFFECTATION DU RÉSULTAT			
TABLEAU DES VARIATIONS DES CAPITAUX PROPRES			
ACCROISSEMENT ET ALLÈGEMENT DE LA DETTE FUTURE D'IMPÔTS			
ÉTAT DES ÉCHÉANCES DES DETTES			
COMPTES DE RÉGULARISATION - PASSIF			
CRÉDIT D'IMPÔT COMPÉTITIVITÉ ET EMPLOI (CICE)			NA
LES ENGAGEMENTS	O		
DETTES GARANTIES PAR DES SÛRETÉS RÉELLES			
HONORAIRES VERSÉS AUX COMMISSAIRES AUX COMPTES			
LES EFFECTIFS			
CHIFFRE D'AFFAIRES, VENTILATION DE L'IMPÔT, INCIDENCE DES DISPOSITIONS FISCALES SUR CAPITAUX PROPRES			
PRODUITS ET CHARGES EXCEPTIONNELS			
TRANSFERTS DE CHARGES			
COMMENTAIRES			

Annexes Comptables

Option pour l'incorporation de certains frais accessoires :

Les droits de mutation, honoraires, commissions, frais d'actes liés à l'acquisition d'actifs ne sont pas incorporés dans les coûts d'acquisition ou de production des immobilisations corporelles, et sont comptabilisés en charges.

Amortissements des biens non décomposables :

La période d'amortissement à retenir pour les biens non décomposables (mesure de simplification pour les PME) est fondée sur la durée d'usage.

FAITS CARACTÉRISTIQUES DE L'EXERCICE

RÈGLES ET MÉTHODES COMPTABLES

Les conventions générales comptables ont été appliquées, dans le respect du principe de prudence, conformément aux hypothèses de base :

et conformément aux règles générales d'établissement et de présentation des comptes annuels.

La méthode de base retenue pour l'évaluation des éléments inscrits en comptabilité est la méthode des coûts historiques.

Les comptes annuels au 31/12/2016 ont été établis conformément au règlement de l'ANC N°2014-03 du 5 juin 2014 relatif au plan comptable général.

Pour l'application du règlement relatif à la comptabilisation, l'évaluation, l'amortissement et la dépréciation des actifs, l'entité a choisi la méthode prospective.

IMMOBILISATIONS INCORPORELLES

Les immobilisations incorporelles sont évaluées à leur coût d'acquisition, constitué de leur prix d'achat (y compris droits de douane et taxes non récupérables, après déduction des remises, rabais commerciaux, escomptes de règlement), des coûts directement attribuables à ces immobilisations en vue de leurs utilisations envisagées.

Option de traitement des charges financières :

Les coûts d'emprunts liés à l'acquisition d'actifs ne sont pas incorporés dans les coûts d'acquisition ou de production des immobilisations incorporelles, et sont comptabilisés en charges.

Option pour l'incorporation de certains frais accessoires :

Les droits de mutation, honoraires, commissions, frais d'actes liés à l'acquisition d'actifs ne sont pas incorporés dans les coûts d'acquisition ou de production des immobilisations incorporelles, et sont comptabilisés en charges.

IMMOBILISATIONS CORPORELLES

Les immobilisations corporelles sont évaluées à leur coût d'acquisition, constitué de :

- des coûts directement attribuables et engagés pour mettre ces actifs en état de fonctionner selon leurs utilisations envisagées,

Option de traitement des charges financières :

Les coûts d'emprunts liés à l'acquisition d'actifs ne sont pas incorporés dans les coûts d'acquisition ou de production des immobilisations corporelles, et sont comptabilisés en charges.

ETAT DES AMORTISSEMENTS

C04791 - SYND DES EXPLOITANTS MARNEURS

Du 01/01/2016 au 31/12/2016

CADRE A **SITUATIONS ET MOUVEMENTS DE L'EXERCICE DES AMORTISSEMENTS TECHNIQUES**

IMMOBILISATIONS AMORTISSABLES		Amortissements début d'exercice	Augmentations : dotations de l'exercice	Diminutions : amorts sortis de l'actif et reprises	Montant des amortissements à la fin de l'exercice
Autres immobilisations incorporelles	**TOTAL**				
Terrains					
Constructions	Sur sol propre				
	Sur sol d'autrui				
	Inst. générales agen. aménag.				
Inst. techniques matériel et outil. industriels		22 496	8 791		31 287
Autres immobs corporelles	Inst. générales agencem. amén.				
	Matériel de transport				
	Mat. bureau et informatiq., mob.				
	Emballages récupérables divers				
	TOTAL	22 496	8 791		31 287
	TOTAL GENERAL	**22 496**	**8 791**		**31 287**

CADRE B **VENTILATION DES MOUVEMENTS AFFECTANT LA PROVISION POUR AMORTISSEMENTS DÉROGATOIRES**

IMMOBILISATIONS AMORTISSABLES		DOTATIONS			REPRISES			Mouv. net des amorts fin de l'exercice
		Différentiel de durée	Mode dégressif	Amort. fiscal exceptionnel	Différentiel de durée	Mode dégressif	Amort. fiscal exceptionnel	
A. Immob. incorpor.	**TOTAL**							
Terrains								
Constr.	Sur sol propre							
	Sur sol autrui							
	Inst. agenc. et amén.							
Inst. techn. mat. et outillage								
A. Immo. corp.	Inst. gales, ag. am div							
	Matériel transport							
	Mat. bureau mobilier inf.							
	Emballages réc. divers							
	TOTAL							
Frais d'acquisition de titres de participations								
TOTAL GÉNÉRAL								
Total général non ventilé								

CADRE C	**Mouvements de l'exercice affectant les charges réparties sur plusieurs exercices**	Montant net au début de l'exercice	Augmentations	Dotations de l'exercice aux amortissements	Montant net a la fin de l'exercice
Frais d'émission d'emprunt à étaler					
Primes de remboursement des obligations					

ETAT DES IMMOBILISATIONS

C04791 - SYND DES EXPLOITANTS MARNEURS

Du 01/01/2016 au 31/12/2016

	CADRE A	IMMOBILISATIONS	V. brute des immob. début d' exercice	Augmentations suite à réévaluation	Augmentations acquisitions
INCORPOR.	Frais d'établissement et de développement	**TOTAL**			
INCORPOR.	Autres postes d'immobilisations incorporelles	**TOTAL**			
CORPORELLES	Terrains				
CORPORELLES	Constructions	Sur sol propre			
CORPORELLES	Constructions	Sur sol d'autrui			
CORPORELLES	Constructions	Inst. générales, agencts & aménagts construct.			
CORPORELLES	Installations techniques, matériel & outillage industriels		53 201		
CORPORELLES	Autres immos corporelles	Inst. générales, agencts & aménagts divers			
CORPORELLES	Autres immos corporelles	Matériel de transport			
CORPORELLES	Autres immos corporelles	Matériel de bureau & mobilier informatique			
CORPORELLES	Autres immos corporelles	Emballages récupérables & divers			
CORPORELLES	Immobilisations corporelles en cours				
CORPORELLES	Avances et acomptes				
CORPORELLES		**TOTAL**	53 201		
FINANCIERES	Participations évaluées par mise en équivalence				
FINANCIERES	Autres participations				
FINANCIERES	Autres titres immobilisés		339		6
FINANCIERES	Prêts et autres immobilisations financières		76		
FINANCIERES		**TOTAL**	415		6
		TOTAL GENERAL	53 616		6

	CADRE B	IMMOBILISATIONS	Diminutions par virt poste	Diminutions par cessions	Valeur brute des immob. fin ex.	Réévaluation légale/Valeur d'origine
INCORPOR.	Frais d'établissement & dévelop.	**TOTAL**				
INCORPOR.	Autres postes d'immob. incorporelles	**TOTAL**				
CORPORELLES	Terrains					
CORPORELLES	Constructions	Sur sol propre				
CORPORELLES	Constructions	Sur sol d'autrui				
CORPORELLES	Constructions	Inst. gal. agen. amé. cons				
CORPORELLES	Inst. techniques, matériel & outillage indust.				53 201	
CORPORELLES	Autres immos corporelles	Inst. gal. agen. amé. divers				
CORPORELLES	Autres immos corporelles	Matériel de transport				
CORPORELLES	Autres immos corporelles	Mat. bureau, inform., mobilier				
CORPORELLES	Autres immos corporelles	Emb. récupérables & divers				
CORPORELLES	Immobilisations corporelles en cours					
CORPORELLES	Avances et acomptes					
CORPORELLES		**TOTAL**			53 201	
FINANCIERES	Particip. évaluées par mise en équivalence					
FINANCIERES	Autres participations					
FINANCIERES	Autres titres immobilisés				345	
FINANCIERES	Prêts & autres immob. financières				76	
FINANCIERES		**TOTAL**			421	
		TOTAL GENERAL			53 622	

ENGAGEMENTS

C04791 - SYND DES EXPLOITANTS MARNEURS

Du 01/01/2016 au 31/12/2016

(Articles R123-196 à R123-198 du Code de commerce)

ETAT DES DÉPRÉCIATIONS

C04791 - SYND DES EXPLOITANTS MARNEURS

Du 01/01/2016 au 31/12/2016

Liasse Fiscale

cerfa

N° 11084* 17

Formulaire obligatoire
(art. 223 du Code général des impôts)

DIRECTION GÉNÉRALE DES FINANCES PUBLIQUES

IMPÔT SUR LES SOCIÉTÉS

N° 2065 - SD
2016

Timbre à date du service

Exercice ouvert le	01/01/16	et clos le	31/12/16	Régime simplifié d'imposition	X
Déclaration consolidée pour le résultat d'ensemble des sociétés				Régime réel normal	
SIPME innovante déclarant un crédit d'impôt recherche					
Société non tenue de la tenue de la comptabilité commerciale, mais ayant une entreprise de transport maritime, cocher la case					

A - IDENTIFICATION DE L'ENTREPRISE

Désignation de la société :	Adresse du siège social :
SYND DES EXPLOITANTS MARNEURS MAIRIE 36180 SELLES-SUR-NAHON SIRET 3 2 8 0 6 0 8 5 0 0 0 0 1 8	
Adresse du principal établissement :	**Ancienne adresse en cas de changement :**

RÉGIME FISCAL DES GROUPES

Les entreprises placées sous le régime des groupes de sociétés doivent déposer cette déclaration en deux exemplaires (art 223 A à U du CGI)

Date d'entrée dans le groupe de la société déclarante

Pour les sociétés filiales, désignation, adresse du lieu d'imposition et n° d'identification de la société mère :

SIRET

B - ACTIVITÉ

Activités exercées : Activités des organisations patronales e

Si vous avez changé d'activité, cochez la case

C - RÉCAPITULATION DES ÉLÉMENTS D'IMPOSITION (cf. notice de la déclaration n° 2065)

1 Résultat fiscal Bénéfice imposable à 33 1/3 % | Bénéfice imposable à 15% | Déficit : 5 302

2 Plus-values

PV à long terme imposables à 15 % | Résultat net de la concession de licences d'exploitation de brevets au taux de 15 %

PV à long terme imposables à 19 % | Autres PV imposables à 19 % | PV à long terme imposables à 0 % | PV exonérées (art. 238 *quindecies*)

3 Abattements et exonérations notamment entreprises nouvelles ou implantées en zones d'entreprises ou zones franches

Entreprises nouvelles art. 44 *sexies* | Jeunes entreprises innovantes | Zone franche urbaine | Pôle de compétitivité

Entreprise nouvelle, art. 44 *septies* | Zone franche d'activité, art. 44 *quaterdecies* | Autres dispositifs | Zone de restructuration de la défense art. 44 *terdecies*

Société d'investissement immobilier cotée | Bénéfice ou déficit exonéré (indiquer + ou - selon le cas) | Plus-values exonérées relevant du taux de 15 %

4. Option pour le crédit d'impôt outre-mer : dans le secteur productif, art. 244 *quater W* | dans le secteur du logement social, art. 244 *quater X*

D - IMPUTATIONS (cf. notice de la déclaration n° 2065)

1. Au titre des revenus mobiliers de source française ou étrangère, ayant donné lieu à la délivrance d'un certificat de crédit d'impôt
2. Au titre des revenus auxquels est attaché, en vertu d'une convention fiscale conclue avec un Etat étranger, un territoire ou une collectivité teritoriale d'Outre-mer, un crédit d'impôt représentatif de l'impôt de cet état, territoire ou collectivité.

E - CONTRIBUTION ANNUELLE SUR LES REVENUS LOCATIFS (cf. notice de la déclaration n° 2065)

Recettes nettes soumises à la contribution 2,5 %

Vous devez obligatoirement déposer votre déclaration n°2065 par voie dématérialisée . Le non respect de cette obligation est sanctionné par l'application de la majoration de 0,2% prévue par l'article 1738 du code général des impôt. Vous trouverez toutes les informations utiles pour télédéclarer sur le site www.impots.gouv.fr.

Les notices des liasses fiscales sont désormais uniquement accessibles sur le site www.impots.gouv.fr dans la rubrique "Recherche de formulaires", numéros d'imprimés "2032" ou "2033", formulaires "2032-NOT" ou "2033-NOT".

Nom et adresse du professionnel de l'expertise comptable	Nom et adresse du conseil
AGC INDRE 20 RUE OSCAR NIEMEYER 36003 CHATEAUROUX *Tél :* 0254292000	*Tél :*
Nom et adresse du CGA ou du viseur conventionné	**Identité du déclarant**
N° d'agrément du CGA	Date : 30/01/17 Lieu : CHATEAUROUX
	Qualité et nom du signataire : SECRETAIRE PINON JEAN PIERRE
Tél :	Signature

Copyright Groupe ISA 2016 ISACOMPTA

CONTRÔLES DE COHÉRENCE

Réel Simplifié B.I.C (Liasse 2033)

Exercice du 01/01/2016 au 31/12/2016

Le/Du/Du/ du 30/03/2017	Visa du superviseur
Numéro de collaborateur : [illegible]	
	Visa du responsable dossier

Contrôles		Contrôles corrects	Contrôles en anomalie	N/A	Observations
A - contrôles					
A-6 Dossier est de type "Société", Nombre d'associés	0		☑	☐	
A-15 Présence d'écritures non validées sur l'exercice	Oui		☑	☐	
B -Numéro de siret					
C - Code APE					
D - Déclaration n° 2065					
D-11 Dossier en société, nombre d'associés			☑	☐	
E - Associés					
F - Bilan Simplifié - 2033-A					
G - Compte de Résultat Simplifié - 2033-B					
H - Immob., Amort., Plus ou moins values - 2033-C					
I - Provisions, Amort. dérogat., Déficits reportables - 2033-D					
J - Détermination de la valeur ajoutée produite - 2033-E					
K - Composition du capital social - 2033 F					
L - Filiales et participations - 2033 G					
M - Etat de suivi des plus-values en sursis d'imposition (151 octiès)					
O - Annexe des comptes de régularisation					

cerfa N° 10956*17
Formulaire obligatoire (article 302 septies A bis du code général des impôts)

(1) **BILAN - SIMPLIFIÉ**

DGFiP N° 2033 A-SD 2016

Désignation de l'entreprise SYND DES EXPLOITANTS MARNEURS — Néant ☐ *

Adresse de l'entreprise MAIRIE 36180 SELLES-SUR-NAHON

Numéro SIRET* 3 2 8 0 6 0 8 5 0 0 0 0 1 8

Durée de l'exercice en nombre de mois * 12 Durée de l'exercice précédent* 12

Exercice N clos le 31/12/2016

ACTIF		Brut 1	Amortissements-Provisions 2	Net 3
ACTIF IMMOBILISÉ — Immobilisations incorporelles — Fonds commercial*	010		012	
Immobilisations incorporelles — Autres *	014		016	
Immobilisations corporelles*	028	53 201	030	31 287	21 914
Immobilisations financières* (1)	040	421	042		421
Total I (5)	044	53 622	048	31 287	22 335
ACTIF CIRCULANT — STOCKS — Matières premières, approvisionnements, en cours de production*	050		052		
Marchandises *	060		062		
Avances et acomptes versés sur commandes	064		066		
Créances (2) — Clients et comptes rattachés *	068	6 137	070		6 137
Créances (2) — Autres* (3)	072	1 088	074		1 088
Valeurs mobilières de placement	080	51 975	082		51 975
Disponibilités	084	12 601	086		12 601
Charges constatées d'avance*	092		094		
Total II	096	71 801	098		71 801
Total général (I + II)	110	125 423	112	31 287	94 136

PASSIF		Exercice N NET 1
CAPITAUX PROPRES — Capital social ou individuel*	120	
Ecarts de réévaluation	124	
Réserve légale	126	
Réserves réglementées *	130	
Autres réserves (dont réserve relative à l'achat d'oeuvres originales d'artistes vivants* 131)	132	16 805
Report à nouveau	134	43 934
Résultat de l'exercice	136	-5 302
Provisions réglementées	140	
Total I	142	55 437
Provisions pour risques et charges — **Total II**	154	16 000
DETTES (4) — Emprunts et dettes assimilées	156	12 421
Avances et acomptes reçus sur commandes en cours	164	
Fournisseurs et comptes rattachés*	166	9 928
Autres dettes (dont comptes courants d'associés de l'exercice N : . . . 169)	172	350
Produits constatés d'avance	174	
Total III	176	22 699
Total général (I + II + III)	180	94 136

RENVOIS							
(1)	Dont immobilisations financières à moins d'un an	193		(4)	Dont dettes à plus d'un an	195	6 264
(2)	Dont créances à plus d'un an	197		(5)	Coût de revient des immobilisations acquises ou créées au cours de l'exercice*	182	6
(3)	Dont comptes courants d'associés débiteurs	199			Prix de vente hors T.V.A. des immobilisations cédées au cours de l'exercice*	184	

*Des explications concernant cette rubrique figurent dans la notice n° 2033-NOT.

1er EXEMPLAIRE DESTINE A L'ADMINISTRATION

Copyright Groupe ISA (2016) ISACOMPTA

Formulaire obligatoire
(art. 223 du Code général des impôts)

IMPÔT SUR LES SOCIÉTÉS

N° 2065 bis - SD
2016

ANNEXE À LA DÉCLARATION N° 2065

F RÉPARTITION DES PRODUITS DES ACTIONS ET PARTS SOCIALES, AINSI QUE DES REVENUS ASSIMILÉS DISTRIBUÉS

Montant global brut des distributions (1)	payées par la société elle-même	a		payées par un établissement chargé du service des titres	b
Montant des distributions correspondant à des rémunérations ou avantages dont la société ne désigne pas le (les) bénéficiaire (s) (2)					c
Montant des prêts, avances ou acomptes consentis aux associés, actionnaires et porteurs de parts, soit directement, soit par personnes interposées					d
Montant des distributions autres que celles visées en (a), (b), (c) et (d) ci-dessus (3)					e
					f
					g
					h
Montant des revenus distribués éligibles à l'abattement de 40 % prévu au 2° du 3 de l'article 158 du CGI (4)					i
Montant des revenus distribués non éligibles à l'abattement de 40 % prévu au 2° du 3 de l'article 158 du CGI					j
Montant des revenus répartis (5)				*Total (a à h)*	

G RÉMUNÉRATIONS NETTES VERSÉES AUX MEMBRES DE CERTAINES SOCIÉTÉS *(si ce cadre est insuffisant, joindre un état du même modèle)*

Nom, prénoms, domicile et qualité (art. 48-1 à 6 ann. III au CGI) : * SARL, tous les associés ; * SCA, associés gérants; * SNC ou SCS, associés en nom ou commandités * SEP et sté de copropriétaires de navires, associés, gérants ou coparticipants	Pour les SARL		Sommes versées, au cours de la période retenue pour l'assiette de l'impôt sur les sociétés, à chaque associé, gérant ou non, désigné col.1, à titre de traitements, émoluments, indemnités, remboursements forfaitaires de frais ou autres rémunérations de ses fonctions dans la société.				
	Nombre de parts sociales appartenant à chaque associé en toute propriété ou en usufruit.	Année au cours de laquelle le versement a été effectué	Montant des sommes versées :				
			à titre de traitements émoluments et indemnités proprement dits	à titre de frais de représentation, de mission et de déplacement		à titre de frais professionnels autres que ceux visés dans les colonnes 5 et 6	
				Indemnités forfaitaires	Remboursements	Indemnités forfaitaires	Remboursements
1	2	3	4	5	6	7	8

H DIVERS

* NOM ET ADRESSE DU PROPRIETAIRE DU FONDS (en cas de gérance libre)

* ADRESSES DES AUTRES ETABLISSEMENTS (si ce cadre est insuffisant, joindre un état du même modèle)

I CADRE NE CONCERNANT QUE LES ENTREPRISES PLACEES SOUS LE REGIME SIMPLIFIE D'IMPOSITION

RÉMUNÉRATIONS		MOINS-VALUES A LONG TERME IMPOSEES A 15 %	
Montant brut des salaires, abstraction faite des sommes comprises dans les DADS et versées aux apprentis sous contrat et aux handicapés (a)		MVLT restant à reporter à l'ouverture de l'exercice	
		MVLT imputée sur les PVLT de l'exercice	
Rétrocessions d'honoraires, de commissions et de courtages (b)		MVLT réalisée au cours de l'exercice	
		MVLT restant à reporter	

Copyright Groupe ISA 2016 ISACOMPTA

cerfa N° 10958*18

DGFiP N° 2033 - C - SD 2016

3 IMMOBILISATIONS - AMORTISSEMENTS - PLUS VALUES - MOINS VALUES

Formulaire obligatoire (article 302 septies A bis du Code général des impôts) — Désignation de l'entreprise : SYND DES EXPLOITANTS MARNEURS — Néant ☐ *

I IMMOBILISATIONS — ACTIF IMMOBILISÉ		Valeur brute des immobilisations au début de l'exercice		Augmentations		Diminutions		Valeur brute des immobilisations à la fin de l'exercice		Réévaluation légale * Valeur d'origine des immobilisations en fin d'exercice
Immobilisations incorporelles	Fonds commercial	400		402		404		406		
	Autres	410		412		414		416		
Immobilisations corporelles	Terrains	420		422		424		426		
	Constructions	430		432		434		436		
	Installations techniques matériel et outillage industriels	440	53 201	442		444		446	53 201	
	Installations générales agencements divers	450		452		454		456		
	Matériel de transport	460		462		464		466		
	Autres immobilisations corporelles	470		472		474		476		
Immobilisations financières		480	415	482	6	484		486	421	
TOTAL		490	53 616	492	6	494		496	53 622	

II AMORTISSEMENTS — IMMOBILISATIONS AMORTISSABLES		Montant des amortissements au début de l'exercice		Augmentations : dotations de l'exercice		Diminutions : amortissements afférents aux éléments sortis de l'actif et reprises		Montant des amortissements à la fin de l'exercice	
Immobilisations incorporelles		500		502		504		506	
Immobilisations corporelles	Terrains	510		512		514		516	
	Constructions	520		522		524		526	
	Installations techniques matériel et outillage industriels	530	22 496	532	8 791	534		536	31 287
	Installations générales, agencements, aménagements divers	540		542		544		546	
	Matériel de transport	550		552		554		556	
	Autres immobilisations corporelles	560		562		564		566	
TOTAL		570	22 496	572	8 791	574		576	31 287

III PLUS-VALUES, MOINS-VALUES

(19 %, 15 % et 0 % pour les entreprises à l'IS, 16 % pour les entreprises à l'IR)
(Si ce cadre est insuffisant, joindre un état du même modèle)

Nature des immobilisations cédées virées de poste à poste, mises hors service ou réintégrées dans le patrimoine privé y compris les produits de la propriété industrielle.

1	2	3	4	5
6	7	8	9	10

Immobilisation	Valeur d'actif * ①	Amortissements * ②	Valeur résiduelle ③	Prix de cession * ④	Plus ou moins-values: Court terme * ⑤	Long terme: 19 % ⑥	Long terme: 15 % ou 16 % ⑦	Long terme: 0 % ⑧
1								
2								
3								
4								
5								
6								
7								
8								
9								
10								
TOTAL	578	580	582	584	586	581	587	589
Plus-values taxables à 19 % (1)			579	Régularisations	590	583	594	595
Résultat net de la concession et de la sous-concession de licences d'exploitation de droits de la propriété industrielle bénéficiant du régime des plus-values à long terme (CGI art 39 *terdecies*).							591	
				TOTAL	596	585	597	599

* Des explications concernant cette rubrique sont données dans la notice 2033 - NOT-SD.

(1) Ces plus-values sont imposables au taux de 19 % en application des articles 238 bis JA, 210F et 208C du CGI. Joindre un état établi selon le même modèle, indiquant les modalités de calcul de ces plus-values.

1er EXEMPLAIRE DESTINE A L'ADMINISTRATION

Copyright Groupe ISA (2016) ISACOMPTA

cerfa N° 10957*18

DGFiP N° 2033-B-SD 2016

② COMPTE DE RESULTAT SIMPLIFIE DE L'EXERCICE (en liste)

Formulaire obligatoire (article 302 septies A-bis du Code général des impôts)

Désignation de l'entreprise SYND DES EXPLOITANTS MARNEURS

Néant ☐*

Exercice N clos le 31/12/2016

A- RÉSULTAT COMPTABLE

Formulaire déposé au titre de l'IR 018 ☐

PRODUITS D'EXPLOITATION	Ventes de marchandises *	dont export et livraisons intracommunautaires	209	210	44 363
	Production vendue – biens		215	214	
	Production vendue – services *		217	218	1 305
	Production stockée* (Variation du stock en produits intermédiaires, produits finis et en cours de production)			222	
	Production immobilisée*			224	
	Subventions d'exploitation reçues			226	
	Autres produits			230	171
	Total des produits d'exploitation hors T.V.A. (I)			232	45 839
CHARGES D'EXPLOITATION	Achats de marchandises* (y compris droits de douane)			234	4 755
	Variation de stock (marchandises)*			236	
	Achats de matières premières et autres approvisionnements* (y compris droits de douane)			238	54
	Variation de stock (matières premières et approvisionnement) *			240	
	Autres charges externes* : (dont crédit-bail : - mobilier : ..... - immobilier : .....)			242	33 847
	Impôts, taxes et versements assimilés (dont taxe professionnelle CFE et CVAE * 243)			244	
	Rémunérations du personnel*			250	3 138
	Charges sociales (cf. renvoi 380)			252	
	Dotations aux amortissements*			254	8 791
	Dotations aux provisions			256	
	Autres charges – dont provisions fiscales pour implantations commerciales à l'étranger *		259	262	370
	Autres charges – dont cotisations versées aux organisations syndicales et professionnelles		260		
	Total des charges d'exploitation (II)			264	50 953
1- RÉSULTAT D'EXPLOITATION (I - II)				270	-5 114
	Produits financiers (III)	280	233	Charges financières (V)	294	421
	Produits exceptionnels (IV)	290		Charges exceptionnelles (VI)	300	1
	Impôt sur les bénéfices*				306	
2- BÉNÉFICE OU PERTE : Produits (I + III + IV) — Charges (II + V + VI + VII)					310	-5 302

B- RÉSULTAT FISCAL

	Reporter le bénéfice comptable col.1, le déficit comptable col.2	312	314	5 302
Réintégrations	Rémunérations et avantages personnels non déductibles*	316		
	Amortissements excédentaires(art. 39-4 C.G.I.) et autres amortissements non déductibles	318		
	Provisions non déductibles*	322		
	Impôts et taxes non déductibles* (cf page 7 de la notice 2033.not)	324		
	Divers*, dont intérêts excédentaires des cptes-cts d'associés 247 ; écarts de valeurs liquidatives sur OPCVM* 248	330		
	Charges afférentes à l'activité relevant du régime optionnel de taxation au tonnage des entreprises de transport maritime	998		
	Résultat fiscal afférent à l'activité relevant du régime optionnel de taxation au tonnage des entreprises de transport maritime	999		
Déductions	Produits afférents à l'activité relevant du régime optionnel de taxation au tonnage des entreprises de transport maritime		997	
	Entreprises nouvelles *(44 sexies)* 986 ; ZFU -TE *(44. octies et octies A)* 987		342	
	Reprise d'entreprises en difficulté *(44 septies)* 981 ; JEI *(44. sexies A)* 989			
	ZRD *(44 terdecies)* 127 ; ZRR *(44. quindecies)* 138			
	Dont divers – ZFA *(44 quaterdecies)* 345 ; Investissements outre-mer 344		350	
	Dont divers – Créance due au report en arrière du déficit 346			
	Dont divers – Déduction exceptionnelle (Art. 39 *decies*) 655			
RÉSULTAT FISCAL AVANT IMPUTATION DES DÉFICITS ANTÉRIEURS	Bénéfice col. 1 Déficit col. 2	352	354	5 302
Déficits	Déficit de l'exercice reporté en arrière (Entreprises I.S. seulement)	356		
	Déficits antérieurs reportables : * ..... dont imputés sur le résultat :		360	
RÉSULTAT FISCAL APRÈS IMPUTATION DES DÉFICITS	Bénéfice col.1 Déficit col.2	370	372	5 302

*Des explications concernant cette rubrique sont données dans la notice n° 2033-NOT.

Copyright Groupe ISA (2016) ISACOMPTA EXEMPLAIRE DESTINE A L'ADMINISTRATION

N° 11622*16 Formulaire obligatoire (6)

cerfa (art. 38 de l'ann. III au C.G.I.)

COMPOSITION DU CAPITAL SOCIAL

(liste des personnes ou groupements de personnes de droit ou de fait détenant directement au moins 10 % du capital de la société)

DGFiP N° 2033-F-SD 2016

1 / (1)

Néant * [X]

N° de dépôt

EXERCICE CLOS LE 311216

N° SIRET 3 2 8 0 6 0 8 5 0 0 0 0 1 8

DÉNOMINATION DE L'ENTREPRISE SYND DES EXPLOITANTS MARNEURS

ADRESSE (voie) MAIRIE

CODE POSTAL 36180 VILLE SELLES-SUR-NAHON

NOMBRE TOTAL D'ASSOCIÉS OU ACTIONNAIRES PERSONNES MORALES DE L'ENTREPRISE	901		NOMBRE TOTAL DE PARTS OU D'ACTIONS CORRESPONDANTES	902	
NOMBRE TOTAL D'ASSOCIÉS OU ACTIONNAIRES PERSONNES PHYSIQUES DE L'ENTREPRISE	903		NOMBRE TOTAL DE PARTS OU D'ACTIONS CORRESPONDANTES	904	

I - CAPITAL DÉTENU PAR LES PERSONNES MORALES :

Forme juridique | Dénomination
N° SIREN (si société établie en France) | % de détention | Nb de parts ou actions
Adresse : N° | Voie
Code Postal | Commune | Pays

Forme juridique | Dénomination
N° SIREN (si société établie en France) | % de détention | Nb de parts ou actions
Adresse : N° | Voie
Code Postal | Commune | Pays

Forme juridique | Dénomination
N° SIREN (si société établie en France) | % de détention | Nb de parts ou actions
Adresse : N° | Voie
Code Postal | Commune | Pays

Forme juridique | Dénomination
N° SIREN (si société établie en France) | % de détention | Nb de parts ou actions
Adresse : N° | Voie
Code Postal | Commune | Pays

II - CAPITAL DÉTENU PAR LES PERSONNES PHYSIQUES :

Titre (2) | Nom patronymique | Prénom(s)
Nom marital | % de détention | Nb de parts ou actions
Naissance : Date | N° Département | Commune | Pays
Adresse : N° | Voie
Code Postal | Commune | Pays

Titre (2) | Nom patronymique | Prénom(s)
Nom marital | % de détention | Nb de parts ou actions
Naissance : Date | N° Département | Commune | Pays
Adresse : N° | Voie
Code Postal | Commune | Pays

(1) Lorsque le nombre d'associés excède le nombre de lignes de l'imprimé, utiliser un ou plusieurs tableaux supplémentaires. Dans ce cas, il convient de numéroter chaque tableau en haut et à gauche de la case prévue à cet effet et de porter le nombre total de tableaux souscrits en bas à droite de cette même case.

(2) Indiquer : M pour Monsieur, MME pour Madame ou MLE pour Mademoiselle.

* Des explications concernant cette rubrique dans la notice n° 2033-NOT

EXEMPLAIRE DESTINE A L'ADMINISTRATION

Copyright Groupe ISA (2016) ISACOMPTA

cerfa
N° 10959*18

DGFiP N° 2033-D-SD 2016

4 **RELEVÉ DES PROVISIONS - AMORTISSEMENTS DÉROGATOIRES - DÉFICITS REPORTABLES - DIVERS**

1er EXEMPLAIRE DESTINE A L'ADMINISTRATION

Formulaire obligatoire (article 302 septies A bis du Code général des impôts)

Désignation de l'entreprise : SYND DES EXPLOITANTS MARNEURS

Néant ☐*

I RELEVÉ DES PROVISIONS - AMORTISSEMENTS DÉROGATOIRES

A NATURE DES PROVISIONS		Montant au début de l'exercice		Augmentations : dotations de l'exercice		Diminutions reprises de l'exercice		Montant à la fin de l'exercice	
Provisions réglementées	Amortissements dérogatoires	600		602		604		606	
	Dont majorations exceptionnelles de 30 %	601		603		605		607	
	Autres provisions réglementées	610		612		614		616	
Provisions pour risques et charges		620	16 000	622		624		626	16 000
Provisions pour dépréciation	Sur immobilisations	630		600		634		636	
	Sur stocks et en cours	640		630		644		646	
	sur clients et comptes rattachés	650		642		654		656	
	Autres provisions pour dépréciation	660		652		664		666	
TOTAL		680	16 000	682		684		686	16 000

B MOUVEMENTS AFFECTANT LA PROVISION POUR AMORTISSEMENTS DÉROGATOIRES

	Dotations		Reprises	
Immob. incorporelles	700		705	
Terrains	710		715	
Constructions	720		725	
Inst. techniques mat. et outillage	730		735	
Inst. générales agencements amén. div.	740		745	
Matériel de transport	750		755	
Autres immobilisations corporelles	760		765	
TOTAL	770		775	

C VENTILATION DES DOTATIONS AUX PROVISIONS ET CHARGES À PAYER NON DÉDUCTIBLES POUR L'ASSIETTE DE L'IMPÔT
(Si le cadre C est insuffisant, joindre un état du même modèle)

1	Indemnités pour congés à payer, charges sociales et fiscales correspondantes	
2		
3		
4		
5		
6		
7		
Total à reporter ligne 322 du tableau N° 2033-B-SD	780	

II DÉFICITS REPORTABLES

Déficits restant à reporter au titre de l'exercice précédent (1)	982	
Déficits imputés	983	
Déficits reportables	984	
Déficits de l'exercice	860	5 302
Total des déficits restant à reporter	870	5 302

III DÉFICITS PROVENANTS DE L'APPLICATION DU 209C

Résultat déficitaire relevant de l'article 209C du CGI	995	
Déficits étrangers des PME antérieurement déduits (article 209C du CGI)	996	

IV DISTRIBUTIONS SOUMISES À L'ARTICLE 235 TER ZCA

Montant total des sommes distribuées devant donner lieu au paiement de la contribution prévue à l'article 235 *ter* ZCA au titre de l'exercice	129	

V ENTREPRISES DE TRANSPORT INSCRITES AU REGISTRE DES TRANSPORTS

(art. L3113-1 et L3211-1 du Code des Transports) 800 ☐

VI DIVERS

Primes et cotisations complémentaires facultatives	381	
Cotisations personnelles obligatoire de l'exploitant *	380	
N° du centre de gestion agréé	388	
Montant de la TVA collectée	374	4 537
Montant de la TVA déductible sur biens et services (sauf immobilisations)	378	7 054
Montant des prélèvements personnels de l'exploitant	399	

(1) Cette case correspond au montant porté sur la ligne 870 du tableau 2033D déposé au titre de l'exercice précédent.
* Des explications concernant cette rubrique figurent dans la notice n° 2033 - NOT.

Copyright Groupe ISA (2016) ISACOMPTA

Désignation de l'entreprise SYND DES EXPLOITANTS MARNEURS
Numéro de siret 32806085000018

DÉTAIL DES PRODUITS À RECEVOIR

Exercice du 01/01/2016 au 31/12/2016

Désignations	Montant
Factures à établir INT DAT BLEU DE 2015	150
Factures à établir INT DAT +4 DE 2013	383
Total des produits à recevoir	**533**

Copyright Groupe ISA (2016) ISACOMPTA

N° 11623*16

cerfa Formulaire obligatoire (art. 38 de l'ann. III au C.G.I.)

7

FILIALES ET PARTICIPATIONS

(liste des personnes ou groupements de personnes de droit ou de fait dont la société détient directement au moins 10 % du capital)

DGFiP N° 2033-G-SD 2016

1/1 (1)

☒ Néant *

N° de dépôt

EXERCICE CLOS LE 311216

N° SIRET : 3 2 8 0 6 0 8 5 0 0 0 0 1 8

DÉNOMINATION DE L'ENTREPRISE SYND DES EXPLOITANTS MARNEURS

ADRESSE (voie) MAIRIE

CODE POSTAL 36180 VILLE SELLES-SUR-NAHON

NOMBRE TOTAL DE FILIALES DÉTENUES PAR L'ENTREPRISE 905

Forme juridique Dénomination

N° SIREN (si société établie en France) % de détention

Adresse : N° Voie

Code Postal Commune Pays

Forme juridique Dénomination

N° SIREN (si société établie en France) % de détention

Adresse : N° Voie

Code Postal Commune Pays

Forme juridique Dénomination

N° SIREN (si société établie en France) % de détention

Adresse : N° Voie

Code Postal Commune Pays

Forme juridique Dénomination

N° SIREN (si société établie en France) % de détention

Adresse : N° Voie

Code Postal Commune Pays

Forme juridique Dénomination

N° SIREN (si société établie en France) % de détention

Adresse : N° Voie

Code Postal Commune Pays

Forme juridique Dénomination

N° SIREN (si société établie en France) % de détention

Adresse : N° Voie

Code Postal Commune Pays

Forme juridique Dénomination

N° SIREN (si société établie en France) % de détention

Adresse : N° Voie

Code Postal Commune Pays

Forme juridique Dénomination

N° SIREN (si société établie en France) % de détention

Adresse : N° Voie

Code Postal Commune Pays

(1) Lorsque le nombre de filiales excède le nombre de lignes de l'imprimé, utiliser un ou plusieurs tableaux supplémentaires. Dans ce cas, il convient de numéroter chaque tableau en haut et à gauche de la case prévue à cet effet et de porter le nombre total de tableaux souscrits en bas à droite de cette même case.

* Des explications concernant cette rubrique figurent dans la notice 2033-NOT.

EXEMPLAIRE DESTINÉ À L'ADMINISTRATION

Copyright Groupe ISA (2016) ISACOMPTA

Désignation de l'entreprise SYND DES EXPLOITANTS MARNEURS
Numéro de siret 32806085000018

DÉTAIL DES PRODUITS CONSTATÉS D'AVANCE

Exercice du 01/01/2016 au 31/12/2016

Désignations	Date début	Date fin	Montants		
			Exploitation	Financier	Exceptionnel
Total des produits constatés d'avance					

Copyright Groupe ISA (2016) ISACOMPTA

Désignation de l'entreprise SYND DES EXPLOITANTS MARNEURS
Numéro de siret 32806085000018

DÉTAIL DES CHARGES À PAYER

Exercice du 01/01/2016 au 31/12/2016

Désignations	Montant
OD Clôture Emprunt PRET EPANDEUR - N° 00037302	28
Facture à recevoir DOUBLIER TVX CHGT MARNES	420
Facture à recevoir AGC36 2 ACPTES 2016	1 347
Total des charges à payer	**1 795**

Copyright Groupe ISA (2016) ISACOMPTA